

2 0 0 9 – 2 0 1 0

CUB SCOUT

RECURSOS DEL PROGRAMA

Su guía para un programa exitoso para el den y el pack

Recursos del programa Cub Scout para 2009–2010 ha sido recopilado y creado por voluntarios que tienen muchos años de experiencia trabajando con dens y packs. Utilice estas sugerencias para el programa como recurso y guía para ayudarse a planificar el mejor programa posible para sus Cub Scouts.

Índice

Cómo utilizar <i>Recursos del programa Cub Scout</i>	2
Juntas del pack y Juntas de planeación de los líderes del pack.	5
Recursos del programa Tiger Cub.	57
Avance Tiger Cub.	59
Temas mensuales Tiger Cub.	60
Recursos del programa Wolf Cub Scout.	85
Avance Wolf Cub Scout	87
Temas mensuales Wolf Cub Scout.	88
Recursos del programa Bear Cub Scout.	113
Avance Bear Cub Scout.	115
Temas mensuales Bear Cub Scout.	116
Materiales de apoyo temáticos del Grupo de suministros de BSA.	140
Inserción sobre la planeación del programa (sección desprendible en el centro del folleto)	
Tabla de planeación del programa del pack	
Literatura y recursos Cub Scout	
Socios del programa Cub Scout	

Cómo utilizar Recursos del programa Cub Scout

Recursos del programa Cub Scout tiene todo lo que un líder necesita para empezar, ya sea para planificar una junta del den o una junta del pack.

Este libro está dividido en cuatro capítulos y cada capítulo tiene planes completos para cuatro semanas de planes de junta para cada uno de los doce meses. Estos capítulos son:

- Junta del pack y Junta de planificación de los líderes del pack
- Recursos del programa Tiger Cub
- Recursos del programa Wolf Cub Scout
- Recursos del programa Bear Cub Scout

Estos planes giran alrededor de un tema recomendado, utilizado por packs de Cub Scouts alrededor del país. Estos planes destacan logros y electivas que pueden empezarse y completarse durante la junta del den. También se identifican logros y adicionales para que los niños las terminen en casa con sus familias. Referencias a programas de profundización Cub Scout tales como el Cub Scout Academics y Sports Program (Programa académico y deportivo Cub Scout) y el BSA Family Program (Programa familiar BSA).

Planes para el pack

Cada mes se proveen ideas relacionadas con el tema ayudar a que la junta del pack sea un evento que todos los padres, Cub Scouts y familiares disfrutarán. Se proporcionan pautas para crear programa para ayudar a la junta de los líderes del pack a organizar eficientemente la junta mensual del pack. El ejemplo de agenda para la junta del pack incluye juegos, canciones, ovaciones y ceremonias de reconocimiento que los Cub Scouts disfrutarán.

El Rincón del Cubmaster (Cubmaster Corner) se presenta cada mes para compartir con los Cubmasters un tema o idea que se relaciona especialmente con su importante posición dentro del pack.

Planes para el den

Se proveen planes de actividades para las juntas semanales del den Tiger Cub, Wolf Cub Scout y Bear Cub Scout para cada mes del año. Tome en cuenta que las actividades sugeridas para cada una de estas áreas del programa de Cub Scouting están diseñadas para ser apropiadas según la edad. En las juntas mensuales del pack, los niños tendrán una oportunidad de demostrar sus habilidades o hacer una actividad que aprendieron durante el mes.

En *Webelos Leader Guide (Guía para líderes Webelos, sólo disponible en inglés)* (No. 33853) encontrará planes y actividades para juntas similares para Webelos Scouts.

PROPÓSITOS DE CUB SCOUTING

Las actividades que se encuentran en *Recursos del programa Cub Scout* están diseñadas para respaldar los propósitos de Cub Scouting. Son seleccionadas para ayudar a promover los objetivos generales de Scouting para desarrollar el carácter del niño, darle formación cívica y alentarle en ser mejor física, mental y moralmente.

ADAPTACIÓN DE LOS PLANES

Los ejemplos de planes de juntas fomentan que las juntas del den o pack estén llenas de diversión. Los líderes querrán considerar variar el ritmo de las juntas y las actividades que se presentan a los niños y al mismo tiempo prestar atención a las muchas oportunidades de aprendizaje que proporcionarán el cubrir los propósitos.

Los dens y packs con diferentes itinerarios pueden adaptar las ideas de Recursos del programa Cub Scout para que se acoplen a

sus situaciones. Los líderes del pack también pueden cambiar el orden de los temas según sus necesidades. Los packs determinan cuándo usar eventos especiales tales como un *pinewood derby*, *derby* espacial o la regata en canales para lluvia. La sesión de planificación anual también asignará meses para proyectos de servicio especial y una revisión de uniforme. El orden de los temas puede ser modificado para sacar provecho de las posibilidades de un evento. Tenga en mente, sin embargo, que es mejor cuando todos los dens en el pack trabajan en el mismo tema. Además, cada tema designado mensualmente está respaldado por las revistas *Boys' Life* y *Scouting* y en las juntas locales de mesa redonda de líderes Cub Scout.

La planificación ayuda a los líderes a lograr el mejor uso de los recursos y los temas. Permite a los líderes buscar ofertas en materiales para manualidades, ensayar las canciones por adelantado y a tener tiempo de construir los proyectos antes de las juntas. La planificación le da al comité del pack tiempo para preparar los accesorios ceremoniales para los reconocimientos de avance y la decoración para lograr un ambiente de acuerdo al tema, así como para coordinar las actividades y materiales para los juegos. Los planes para la junta de los líderes del pack de cada mes destacarán asuntos de interés para ser revisados por los miembros del comité del pack conforme el pack avanza hacia su estatus de unidad de calidad.

A nombre de innumerables Cub Scouts, gracias por el tiempo y energía que usted está brindando para marcar la diferencia en la vida de los niños de su unidad.

MOMENTOS ESPECIALES

A lo largo de *Recursos del Programa Cub Scout*, los líderes encontrarán muchas ideas para ayudarles a "capturar el momento" y ligeramente darles a los niños un vistazo de los propósitos más profundos dentro de la diversión de Cub Scouting.

MINUTOS DEL CUBMASTER Y LÍDER DEL DEN

Una junta del den o pack puede clausurarse con un Minuto del Cubmaster o del Líder del Den, que es una historia con duración de un minuto o dos que enfatiza los valores, los ideales de Scouting o el carácter. Este minuto relaciona el tema mensual con los encuentros diarios de la vida del niño en edad de Cub Scout y termina la junta con un momento o reto que provoca o inspira a los niños a pensar más en un asunto o tema en particular.

REFLEXIONES

Reflexionar es un método de los líderes para guiar a los Cubs hacia su propio entendimiento del propósito más profundo de una actividad. Las preguntas abiertas llevan a los niños a hablar de sus pensamientos, sentimientos y acciones acerca de una actividad y sus efectos. Los lineamientos sobre cómo llevar una sesión de reflexión se encuentran en el *Libro de cómo hacerlo para líderes Cub Scout*.

ENLACES DEL CARÁCTER

El desarrollo del carácter es una parte de todo lo que hace el Cub Scout. Las discusiones de los Enlaces del Carácter relacionan una actividad, proyecto o evento a uno de los 12 valores fundamentales de Cub Scouting. El enfoque es en el conocimiento, el compromiso y la práctica. Los lineamientos sobre cómo realizar una discusión de Enlaces del carácter están en el *Libro para líderes Cub Scout*.

Consejos para las juntas del den y del pack

JUNTAS DEL DEN

Planifique con antelación sus juntas haciendo énfasis en el flujo de las actividades. Alterne actividades tranquilas y otras más vigorosas. Los niños tienen mucha energía para descargar, así que asegúrese de tener un juego activo o manualidad para ayudar a canalizar parte de esa energía.

Reglas del den y Código de conducta. Al principio del año, establezca las reglas que el den debe seguir y las consecuencias de romper las mismas. Los niños deben participar en el proceso de toma de decisión. Al ayudar a decidir lo que puede y no puede pasar en el den, los niños tendrán un sentido de responsabilidad hacia la forma en cómo se maneja el den. Sentirán que el den es “de ellos.” Haga que firmen un cartel en donde esté escrito el código de conducta y colóquelo en el lugar de sus juntas. O haga dos copias: una que los niños pueden tener en casa y una que esté visible en el lugar de la junta del den después que tanto el padre como el niño lo hayan firmado.

Las **ceremonias** son importantes para marcar el inicio y el fin de cada junta. También son un momento para reforzar las metas y objetivos de Scouting y para acercar a los niños. Conforme los niños terminan logros para sus insignias, unas ceremonias sencillas durante la junta del den servirán para felicitarlos por sus logros.

Paquetes de reconocimiento inmediato (Immediate Recognition Kits). El uso del paquete de reconocimiento inmediato para Tiger Cubs y Cub Scouts es un método de estimulación en el sendero de avance. Reserve tiempo en las juntas del den para premiar con cuentas que representen el cumplimiento de los logros. Felicite con mucho entusiasmo a los niños por sus esfuerzos.

Un den doodle es un objeto que los niños usan para lucir sus éxitos y logros. El *Libro de cómo hacerlo para líderes Cub Scout* tiene muchas ideas para den doodles. Su den de niños puede diseñar y crear su propio den doodle como una actividad en la junta del den al inicio del año. Usen el den doodle como un recordatorio visual de las actividades que el den ha completado y compartido.

Golosinas. ¡A los niños les encantan! Déles la oportunidad a cada uno de hablar sobre sus golosinas favoritas con el den. Un cubo o recipiente con golosinas que los niños decoren puede servir como un recordatorio visual para el niño responsable de traer las golosinas cada semana. Hablen con la familia sobre alergias a ciertos alimentos y comparta la información con el den si es apropiado.

Álbum de recortes del den. Llene el álbum de recortes con muestras del trabajo artístico que los niños hagan como actividad del den, historias sobre sus aventuras y fotos de los niños tomadas con sus manualidades terminadas. El álbum de recortes del den será un recuerdo memorable exhibido con mucho orgullo en la corte de honor Eagle del niño en unos cuantos años.

JUNTAS DEL PACK

Planifique sus juntas utilizando los esquemas de los planes de junta. Solicite ayuda adicional adulta para las actividades y tareas. En el pack, el liderazgo compartido beneficia a todos al tener a otros padres involucrados y al crear oportunidades para los adultos de compartir sus habilidades e intereses con los niños.

Es muy importante planificar la participación del den en las juntas del pack. Cada den debe tener programada con antelación su participación. Es importante también compartir el orden de su colaboración: por ejemplo, si un den tiene accesorios para su actividad/evento, el saber cuándo es su turno les dará tiempo para estar listos. Coordine todas las representaciones y colaboraciones en la junta de líderes del pack para que los eventos se aprueben por anticipado y no se dupliquen.

Ceremonias. Cada niño logrará uno o dos avances de rango importantes durante el año del programa. Cada uno de éstos es un momento muy especial y significativo. Haga que estos momentos sean especiales al planear presentaciones para la entrega de insignias. También, puede escoger entregar el broche de los padres simbolizando cada rango para reconocer la participación de los padres en el proceso de avance.

Disfraces. La junta del pack es el “gran espectáculo.” Los materiales para los disfraces se pueden obtener fácil y económicamente a través de los recursos de su comité del pack, tiendas locales de ropa de segunda mano y ventas de garaje.

Montar eventos en la junta del pack se suma a la diversión y a los recuerdos. Las familias tomarán muchas fotos de su hijo recibiendo sus premios y reconocimientos. Haga un esfuerzo adicional para arreglar las cosas de manera a que quede un espacio abierto para la foto perfecta del Cubmaster entregando el premio.

Asigne un área permanente en su lugar de juntas para colocar las exposiciones del den. Cuando se hagan las representaciones del den, tenga un plan para la manera en la cual los dens entran y salen. ¡Esto hace que sea una presentación fluida y todo el mundo queda bien!

Dinamismo. Estos *Recursos del programa Cub Scout* dan algunas ideas para trucos que generan aplausos. Dispérselos a lo largo de la junta del pack y en medio de las presentaciones del den. Esto da un reconocimiento al den por su colaboración y también refuerza el tema mensual.

Reconocimiento para sus voluntarios. El reconocimiento ocasional para los líderes del pack y la participación de los padres en las actividades será bienvenido por todos. Todo el mundo merece un “gracias,” y los niños orgullosamente verán a los adultos que forman parte de sus vidas, siendo reconocidos y apreciados.

JUNTAS DEL PACK Y JUNTAS DE PLANEACIÓN DE LOS LÍDERES DEL PACK



JUNTAS DEL PACK Y JUNTAS DE PLANEACIÓN DE LOS LÍDERES DEL PACK



Índice

Septiembre 2009 — <i>Bolsillos Cub Scout</i>	8
Octubre 2009 — <i>Safari en la selva</i>	12
Noviembre 2009 — <i>Saludo Cub Scout</i>	16
Diciembre 2009 — <i>Obras de arte</i>	20
Enero 2010 — <i>¡Energía!</i>	24
Febrero 2010 — <i>Feliz cumpleaños, BSA</i>	28
Marzo 2010 — <i>A volar</i>	32
Abril 2010 — <i>Ponte en acción</i>	36
Mayo 2010 — <i>El centro de atención</i>	40
Junio 2010 — <i>¡Canasta!</i>	44
Julio 2010 — <i>Celebra la libertad</i>	48
Agosto 2010 — <i>Olas de diversión</i>	52

Premios que pueden ganar los Cub Scouts

PREMIO DE ACTIVIDADES AL AIRE LIBRE CUB SCOUT

Los Tiger Cubs, Wolf y Bear Cub Scouts y Webelos Scouts tienen la oportunidad de obtener el Premio de actividad al aire Libre Cub Scout. Los niños pueden ganar el premio en cada año del programa siempre y cuando los requisitos sean completados cada año.

La primera vez que el premio es obtenido, el niño recibirá el premio para la solapa del bolsillo, que se debe llevar en la solapa del bolsillo derecho de la camisa del uniforme. Cada vez que el premio se obtenga en lo sucesivo, se puede añadir un broche distintivo con huella wolf a la solapa.

Todos los requisitos se encuentran en el *Libro para líderes Cub Scout*, Capítulo 32.

PREMIO DE CONCIENTIZACIÓN LEAVE NO TRACE DE CUB SCOUTING

Este premio puede ser obtenido por Tiger Cubs, Cub Scouts y Webelos y por los líderes Cub Scouting. Los familiariza con los lineamientos del campo para ser considerados con la Madre Naturaleza.

Todos los requisitos se encuentran en el *Libro para líderes Cub Scout*, Capítulo 32.

PREMIO DE CONSERVACIÓN MUNDIAL CUB SCOUT

Los Cub Scouts y Webelos Scouts que han participado en un proyecto de conservación del den o pack y hayan completado los requisitos con base en su rango, pueden obtener el Premio de Conservación Mundial. Los Tiger Cubs no ganan este premio.

Todos los requisitos se encuentran en el *Libro para líderes Cub Scout*, Capítulo 34-34.

La junta del pack es la culminación de cuatro o cinco semanas de actividades del den de todos los dens. Cada mes está basado en un tema o insignia de actividad. Los dens participarán en la junta del den presentando una canción, representación, ceremonia u otra colaboración. Los niños recibirán sus insignias de avance y otros reconocimientos tales como parches por su participación en un campamento diurno, lazos para el cinturón y broches del Programa académico y deportivo, y otros premios.

El tema mensual añade diversión y aventura al proporcionar una experiencia diferente cada mes del año. Para la junta del pack, el tema se realiza mediante canciones, representaciones, ceremonias, juegos y exhibiciones. Cada niño tiene la oportunidad de ser reconocido de manera individual. Asegúrese de reconocer a los padres que han ayudado durante el mes, ya sea en los dens o con el comité del pack.

En las páginas de cada mes, existen sugerencias para temas para la junta de planeación de los líderes del pack. Todos los líderes, es decir, líderes del den, líderes asistentes del den, Cubmasters y asistentes y todos los miembros del comité, están invitados a esta junta mensual. Haga la junta divertida e informativa.

Durante la junta mensual de planeación de los líderes del pack, usted finalizará la próxima junta del pack y planificará en detalle la siguiente junta mensual del pack. Esta junta es normalmente realizada una o dos semanas antes de la junta del pack.

PROGRAMA ACADÉMICO Y DEPORTIVO CUB SCOUT

Todos los Cub Scouts pueden aprender nuevas habilidades físicas y académicas, desarrollar un entendimiento del espíritu deportivo, descubrir nuevos talentos, ampliar los previos y divertirse. Hay casi 40 temas o deportes específicos. Los niños pueden ganar los lazos para el cinturón aprendiendo los elementos básicos de un deporte o tema académico, y luego enfocarse a ganar el broche distintivo para desarrollar más a fondo la habilidad.

Todos los requisitos se encuentran en la *Guía académica y deportiva Cub Scout*, No. 34299 (sólo disponible en inglés).

PROGRAMA FAMILIAR BSA DE CUB SCOUTING

Diversión Para la Familia No. 30131, es la fuente primordial de información para este programa. Está llena de sugerencias para actividades en una amplia gama de temas para enriquecer y fortalecer a la familia. Cada miembro de la familia puede obtener un parche al completar dos actividades en cada una de las cinco áreas temáticas. Además, por cada dos actividades adicionales en cada una de las cinco áreas temáticas, los miembros pueden ganar un broche distintivo.

PREMIO NACIONAL DEL DEN

Cub Scouting se desarrolla en el den. El Premio nacional del den crea un incentivo para un programa divertido, de calidad y con duración de todo un año en el den. Este premio puede obtenerse sólo una vez en un periodo de doce meses, como lo determine el comité del pack.

Todos los requisitos se encuentran en el *Libro para líderes Cub Scout*, Capítulo 34-33.



SEPTIEMBRE 2009

►► Bolsillos Cub Scout

Insignias de Actividad Webelos: **Ciudadano/Comunicador**



¿Qué puede haber en los bolsillos de un Cub Scout? Eso puede decirnos mucho sobre quién es y qué le gusta. ¡Los niños pueden compartir sus colecciones y empezar otras nuevas! Ponga algunas canicas en los bolsillos de los niños y enséñeles a jugar. Elija algo que les interese y hagan una excursión para explorar y aprender sobre ello. Vayan de excursión a una cantera rocosa en busca de fósiles, o alrededor del local de juntas para recoger objetos coleccionables. Este también es un excelente mes para educar

a los niños sobre lo que pueden llevar en el uniforme y establecer las metas para avances de rango, premios especiales, lazos para el cinturón y broches distintivos, y participación en eventos del concilio y campamentos. Este puede ser un buen mes para trabajar en los lazos para el cinturón Coleccionista o Canicas (Guía del Programa Académico y Deportivo Cub Scout, No. 34299, sólo disponible en inglés).



Planeación del pack

Haga planes para una exhibición de colecciones del pack. Convoque a un invitado especial, tramite publicidad y otorgue un parche o listón por la participación para fomentar la colaboración y las colecciones. Designe los siguientes comités:

Comité de membresía. Coordina los planes para la junta de los adultos del pack y las actividades para todos los niños y sus hermanos. Asegúrese de que los calendarios de eventos del pack para todo el año estén listos para ser distribuidos.

Comité de decoraciones. Adornan el área de la junta con diferentes colecciones proporcionadas por los miembros del pack y colecciones solicitadas de parte del pack.

Comité de reconocimiento. Prepara los reconocimientos de avance y organiza la exhibición para los dens actuales y programas para nuevos niños.

Comité de refrigerios. Tiene listos ingredientes para emparedados que se servirán durante el momento de camaradería al final de la junta.



Momento de integración

Haga que los niños inviten a la junta del pack a alguien que no haya podido acudir al evento de reclutamiento del otoño. Presente a cada familia un paquete en forma de bolsillo que incluya una solicitud e información tal como el calendario del pack del año.



Junta del pack

ANTES DE LA JUNTA

Proyecte montar todo con tiempo suficiente para que pueda empezar la junta a tiempo. Incluya una mesa para exhibir las colecciones de los niños. Decore con el tema Bolsillos Cub Scout utilizando fotografías ampliadas de los objetos que representan las colecciones: monedas, piedras, autos miniatura, etc. Exponga literatura Cub Scouting para que los nuevos padres o prospectos la puedan consultar.

Asigne a un den o a varios líderes del pack para que den la bienvenida a las personas. Pongan atención especial a los nuevos miembros del

pack para que se sientan cómodos y bienvenidos. Déles etiquetas con nombre en forma de bolsillos. Anime a todos los miembros adultos del pack a completar los formularios Encuesta de talento.

REUNIÓN

Conforme van llegando las familias, dirija a los Cub Scouts hacia la exhibición de colecciones y proyectos del den. Una segunda área lejos de las exhibiciones puede ser designada para un juego en el que los niños se puedan incorporar a medida que vayan llegando.

PARTE PRINCIPAL DE LA JUNTA

Apertura

Use la ceremonia de apertura Luz de las velas o Delantal con bolsillos (página 9) o seleccione una ceremonia diferente del libro *Cub Scout*

Algunos de los propósitos de Cub Scouting desarrollados en el tema de este mes incluyen:

Desarrollo del carácter. Conforme los niños exploran las muchas cosas que caben en un bolsillo, también exploran los valores que nos llevan al mejor tipo de carácter.

Diversión y aventura. Los niños experimentan diversión y aventura conforme exploran la idea de qué podrían encontrar en un bolsillo.

Este tema está diseñado para promover el desarrollo del carácter y enfatizar estos valores fundamentales:

Compasión. Explorar qué hay en un bolsillo puede atraer aprecio de lo que quizás carezcan los bolsillos de los demás.

Honestidad. Practicar la honestidad ayuda al niño a aprender a ser honesto en todos los aspectos de su vida.

Ceremonies for Dens and Packs (Ceremonias Cub Scout para dens y packs, sólo disponible en inglés).

Oración

Un Cub Scout preseleccionado pasa al frente. Antes de pronunciar la oración, invite a la audiencia a prepararse para orar como ellos acostumbran. Pronuncien la oración Gracias por las sonrisas (página 9).

Rompehielos

Un den preseleccionado dirige la ovación Bolsillos (página 10).

Bienvenida y presentaciones

El Cubmaster da la bienvenida a todos a la junta del pack de septiembre. Presenta a los líderes del pack con una breve explicación de sus papeles. Explica los planes para la junta de adultos del pack.

Canción

El líder cancionero del pack dirige para que canten "Do Your Best" (página 9).

Junta de adultos del pack

Los padres y adultos son conducidos a una sala separada (si es posible) y se les da una orientación sobre Cub Scouting y una visión general de los planes y necesidades del pack para el año entrante.

Actividades Cub Scout

Durante la junta de adultos del pack, organice a los Cub Scouts para que hagan nudos para el pañuelo u otras actividades sugeridas. Los niños practican el Rap Cub Scout (página 10) para cantar más tarde.

Demostraciones del den

Los Cub Scouts muestran los nudos para pañuelo que hicieron y cantan el Rap Cub Scout (página 10) a los padres de familia. Anime a los dens a contribuir o compartir juegos, canciones o información de sus juntas del den. Los reportes sobre las experiencias en el campamento de residencia y campamento diurno Cub Scout pueden preceder la entrega de los broches distintivos National Summertime Pack.

Reconocimiento

Dé la bienvenida a los nuevos Tiger Cubs y a sus compañeros adultos. Use la ceremonia de avance Bolsillo (página 10) o seleccione una ceremonia diferente del libro *Cub Scout Ceremonies for Dens and Packs (Ceremonias Cub Scout para dens y packs, sólo disponible en inglés)*. Realice la ceremonia de inducción familiar (página 10).

Avisos

El boletín informativo del pack crea buenas líneas de comunicación entre los líderes del pack y las familias. Distribuya una copia del boletín este mes para que todos los miembros del pack tengan el calendario anual de las actividades. Recalque cualquier proyecto lucrativo y oportunidades de Buena Acción.

Un líder vestido con indumentaria de safari (salacot, ropa color caqui, etc.) comparte los planes para la junta del pack del próximo mes. Hace énfasis en la fecha, hora y lugar.

Cubmaster's Minute

El Cubmaster pronuncia el Minuto del Cubmaster: Mi bolsillo y sus tesoros (página 10).

Clausura

Pida a los niños y a los padres que quieren integrarse al pack, pero que aún no se han registrado, que se queden después de la junta. Recuerde a los padres entregar sus formularios Talento Familiar. Realice la ceremonia de clausura Bolsillos (página 10).



Cubmaster Corner

Rincón del Cubmaster Muchos tipos de familias

Sí, Cub Scouting es un programa para niños. Pero también es un programa para la familia. Los Cubmasters necesitan estar conscientes de que la familia de un niño quizás no tenga una mamá, un papá. Las familias pueden estar más orientadas al progenitor con custodia, abuelos o padres adoptivos. Todos agradecerán que usted esté consciente de la estructura familiar de los niños del pack y que formule formas adecuadas de participación paternal en las ceremonias de reconocimiento.



Ceremonias, juegos, canciones, trucos

CEREMONIA DE APERTURA: LUZ DE LAS VELAS

Personal: narrador, cuatro líderes adultos (dos líderes y dos padres de familia)

Material: linterna; cuatro velas grandes, cada una con protector para evitar que la cera caliente caiga en las manos de los líderes y al suelo (use velas de baterías si está prohibido encender velas en su local de juntas)

Preparativos: apagar las luces. El narrador utiliza la linterna para leer sus líneas.

NARRADOR: Un niño que se quiere integrar a un pack Cub Scout es como un niño en la oscuridad. No lo puede hacer por sí solo. ¡Pero esperen! Aquí hay una luz en la oscuridad. *(El primer líder adulto enciende su vela.)* ¡Y aquí hay otra! *(El segundo líder enciende su vela.)*

Ahora tenemos a un par de líderes y se ve más iluminado. Pero no lo suficiente, porque también necesitamos la ayuda de los padres. ¡Allí! ¡Veo la luz de un(a) papá/mamá! *(El tercer líder enciende su vela.)* ¡Y ahora otro(a) papá/mamá! *(El cuarto líder enciende su vela.)*

Ahora podemos ver con claridad. Se requiere que todos nosotros aportemos nuestra luz para que los niños tengan un futuro más brillante.

CEREMONIA DE APERTURA: DELANTAL CON BOLSILLOS

Personal: Cubmaster y líder del den (vistiendo un delantal con varios bolsillos)

Material: tiras de papel rojo, blanco y azul; pequeña bandera de EE.UU.

CUBMASTER: Este mes nuestro tema es "bolsillos." Muchas cosas caben en los bolsillos. Como padres, encuentran cosas que quizás no quisieran encontrar. A veces hay bichos y cosas espeluznantes, y tareas de la escuela o de las juntas del den que nos pueden hacer llorar.

Los líderes del den también tienen muchas cosas en sus bolsillos, marcadores o tijeras para terminar las manualidades, un pañuelo para secar una lágrima y una curita para curar un raspón en la rodilla. También podemos añadir cosas a sus bolsillos, un poco de rojo en esta bolsa (*ponga tiras de papel rojo en el bolsillo del líder*), un poco de blanco en esta bolsa (*ponga tiras blancas en otro bolsillo*) y algo de azul en esta otra (*ponga tiras azules en otro*). Luego le damos toquecitos a cada bolsillo tres veces (*toque los bolsillos*) ¡y qué encontramos? (*Saque la pequeña bandera de uno de los bolsillos.*) La bandera de los Estados Unidos de América. Por favor acompañenme a recitar el Pledge of Allegiance.

ORACIÓN: GRACIAS POR LAS SONRISAS

Damos gracias por la colección más grande que tenemos en exposición el día de hoy en nuestra junta del pack, la colección de hermosas sonrisas en las caras de todos nuestros familiares. Tenemos muchas cosas por las cuales sonreír y damos gracias por nuestro país, nuestra libertad y nuestras familias. Amén.

CANCIÓN: DO YOUR BEST

Melodía: "Frère Jacques"

Share with others, share with others.

Do your best, do your best.

Live the Cub Scout Promise,

Do a Good Turn daily.

Cub Scouts rule! Cub Scouts rule!

JUNTA DE ADULTOS DEL PACK

Use esta junta para orientar a los nuevos miembros del pack sobre cómo funciona Cub Scouting, cómo pueden participar y las operaciones del pack. Para una visión general e ideas, consulte el *Libro para líderes Cub Scout*, capítulo 24.

ACTIVIDADES CUB SCOUT

Durante la junta de adultos del pack, los líderes del den experimentados y los jefes del den organizan a los niños en actividades. Elija actividades simples en las cuales los niños puedan crear algo para llevar a casa con ellos. (consulte en el *Libro de cómo hacerlo*, nudos

sencillos para pañuelo, juegos y rompecabezas). Los niños también pueden aprender una canción de rap o truco para presentar a los adultos cuando regresen de su junta.

CANCIÓN: RAP CUB SCOUT

Promises, promises are what we say,
To tell other people how we live each day.
Starting as a Bobcat, we do a Good Turn;
It's just the start of what we learn.
Leaders like Akela show us the way
To do things right in work and play.

The main idea is to "do our best,"
Building birdhouses or takin' a test.
Making promises to God that come from the heart;
Living up to them shows others we're smart.
Scouting offers us so much to do,
Keeping all its promises to me and you.

CEREMONIA DE AVANCE: BOLSILLOS

Preparativos: recorte siluetas de bolsillos de cartoncillo de diferentes colores. Ponga las siluetas del otro lado de la sala. Pegue un sobre de grandes dimensiones en la parte trasera de cada bolsillo para guardar los premios de avance que se entregarán. Retire los premios de los sobres para presentarlos a los niños.

CUBMASTER: Como todos sabemos, la mayoría de los niños comienzan sus colecciones en sus bolsillos. Aquí hay un bolsillo, es un bolsillo sencillo, no muy interesante, y podría pertenecerle a cualquiera. Pero esperen, vamos a darle este bolsillo a un Cub Scout.

(El líder del den coloca la insignia Bobcat en el bolsillo.) Nuestro bolsillo se está convirtiendo en algo con significado. Representa un sentimiento de pertenencia y pronto traerá conocimiento, habilidades, diversión y camaradería a nuestro Cub Scout. Nos gustaría presentar la insignia Bobcat a los siguientes niños. *(Pida a los niños y a sus papás que pasen al frente.)*

(El líder del den coloca la insignia Tiger Cub en el bolsillo.) Ahora nuestro bolsillo tiene más color. Muestra el símbolo de un niño trabajando con un compañero adulto para divertirse y aprender. Nos gustaría entregar a los siguientes niños su insignia Tiger Cub. *(Pida a los niños y a sus papás que pasen al frente.)*

(El líder del den coloca la insignia Wolf y Arrow Points en el bolsillo.) Con la insignia Wolf, nuestro bolsillo se convierte en algo aún más especial. Muestra con orgullo el primer símbolo del conocimiento recién descubierto sobre la bandera, de mantenerse fuerte, de las herramientas, nudos, la seguridad y sobre libros y la lectura. Significa que nuestro Cub Scout ha llegado a dominar las

proezas de las técnicas. *(Pida a los Wolf Cub Scouts y a sus papás que pasen al frente.)*

(El líder del den coloca la insignia Bear y Arrow Points en el bolsillo.) Añadir la insignia Bear ha incrementado aún más el significado de nuestro bolsillo. Muestra que nuestro Cub Scout está completando logros más complejos. Está obteniendo conocimiento y habilidades. *(Pida a los Bear Cub Scouts y a sus papás que pasen al frente.)*

(El líder del den coloca la insignia Webelos y el Premio Arrow of Light en el bolsillo.) Nuestro bolsillo muestra ahora la insignia Webelos y el Premio Arrow of Light, los máximos reconocimientos que nuestros Cub Scouts pueden obtener. Para recibir dichos premios, nuestros Cub Scouts deben dedicarse a trabajar arduamente para ganar el número requerido de insignias de actividad y demostrar que están listos para incorporarse a los rangos de Boy Scouts. Esta noche deseamos reconocer a estos niños que se han ganado las insignias de actividad Webelos. Por favor que pasen al frente junto con sus padres los siguientes niños.

Ahora nuestro bolsillo es muy especial. Está enriquecido con nuevas posibilidades. Abre un nuevo mundo de retos. Cub Scouting ha convertido nuestro simple bolsillo en uno lleno de aventura, diversión y emoción. Felicidades a todos los niños y a sus padres por sus logros.

CEREMONIA: INDUCCIÓN FAMILIAR

Personal: Cubmaster, presidente del comité del pack, cuatro líderes del pack

Material: cuatro velas (pueden ser de baterías) con candelabros

Distribución: los líderes del pack se paran a un lado de las velas; los niños nuevos y sus padres se paran al otro lado.

CUBMASTER *(a los padres):* Les damos la bienvenida a ustedes y a su hijo al Pack Cub Scout _____. Mucho del éxito de Cub Scouting depende del apoyo de la familia del niño. Queremos que Cub Scouting tenga éxito en la vida de su hijo. Conforme los líderes de nuestro pack encienden estas velas, les ofrecemos estos retos.

PRIMER LÍDER *(enciende su vela):* Aprender a divertirse en grande con su hijo. Animarlo y ayudarlo con sus logros. Ayudarlo a progresar de manera regular a través de las aventuras de Cub Scouts y algún día en Boy Scouts.

SEGUNDO LÍDER *(enciende su vela):* Aprender a vivir juntos mejor... como Cub Scouts, en el den, como familia, en su vecindario y como nación.

TERCER LÍDER *(enciende su vela):* Practicar los principios Cub Scouting de participación, reconocimiento y seguridad, y avanzar con su hijo dentro de Boy Scouts cuando llegue la transición.

CUARTO LÍDER *(enciende su vela):* Extender y fortalecer la influencia de Scouting en los niños, sus padres y la comunidad.

PRESIDENTE DEL COMITÉ: Les damos una cordial bienvenida a nuestro pack. Buena suerte y buen Scouting con su hijo.

CUBMASTER'S MINUTE: MI BOLSILLO Y SUS TESOROS

(El Cubmaster saca una colección de "cosas" de sus bolsillos. Explica por qué tiene dichos objetos y cómo ayudan al dueño a estar preparado para emergencias. Concluye con lo siguiente:)

Cada cosa que un niño colecciona en sus bolsillos o en cualquier otro lugar es importante para él, igual que lo son él y su familia para nuestro pack. Tenemos que trabajar juntos para tener éxito. Si nuestro pack tiene éxito, todos nosotros nos sentiremos bien con nosotros mismos y con los demás. Recordemos estar siempre listos con lo que tenemos en nuestros bolsillos y con la gente que tenemos en nuestras vidas y nos ayudan a tener éxito.

CEREMONIA DE CLAUSURA: BOLSILLOS

Personal: Ocho Cub Scouts

Material: Tarjetas con las letras que deletrean B-O-L-S-I-L-L-O-S

Cada niño sostiene su tarjeta con la letra y dice su línea.

B es por la *bienvenida* a un nuevo año y nuevas aventuras.

O es por el *optimismo* que sentimos.

L es por la *lealtad* de nuestras familias.

S es por las *sonrisas* que compartiremos.

I es por la *imaginación* que nos llevará muy lejos.

LL es por la *llegada* de nuevos amigos.

O es por las *oportunidades* de aprender.

S es por *Scouting* y nuestros líderes.

TODOS: ¡Bienvenidos al Pack ____!

OVACIÓN: BOLSILLOS

Divida al grupo a la mitad. Conforme los niños señalan al primer grupo, esa mitad grita estas letras una a la vez: B-O-L. Los niños luego señalan al segundo grupo, que grita sus letras una a la vez: S-I-L-L-O-S. Luego los niños preguntan al grupo: "¿Qué dice?" y ambos lados contestan: "¡Bolsillos!"

Página del programa del pack para septiembre: Bolsillos Cub Scout

PROGRAMA ACADÉMICO Y DEPORTIVO

Temas académicos Cub Scout

Coleccionista: A los niños les encanta coleccionar cosas. Este mes pueden ganar el lazo para el cinturón y el broche distintivo Coleccionista conforme comiencen a coleccionar canicas, sellos postales, monedas, hojas, libros o cualquier cosa en la que estén interesados.

Canicas. Los Cub Scouts se divertirán aprendiendo a jugar con las canicas que han coleccionado. Anímelos a ganar el lazo para el cinturón y el broche distintivo Canicas.

Deportes Cub Scout

Soccer. El fútbol es una gran actividad otoñal para los Cub Scouts. Conforme aprenden a jugar, pueden aplicar sus habilidades para ganar el lazo para el cinturón y el broche distintivo Soccer.

¿SABÍAN QUÉ?

Participación familiar

Los Cub Scouts necesitan buenos líderes en el pack. También necesitan apoyo familiar. Cub Scouting es un programa familiar. Las familias pueden participar trabajando con su Cub Scout en el avance en casa, proporcionando formas de que él gane dinero para sus cuotas del den, ayudando en las juntas del den cuando sea necesario, proporcionando transportación, acudiendo a las juntas del pack y presentando los premios de avance a su Cub Scout en las juntas del pack.

Los líderes entienden que es responsabilidad de los padres y familiares enseñar a sus niños. Los líderes deberán fomentar la participación familiar durante todo el avance del Cub Scout.

GOOD TURN FOR AMERICA

Como se indica en el *Manual Boy Scout*: "Para las personas que saben sobre Scouting, la Buena Acción diaria es una de las mejores características de nuestro movimiento." El registro de Buenas Acciones, pequeñas y grandes, que los Scouts han hecho desde el día en que Scouting fue fundado es verdaderamente impresionante. Hagan una Buena Acción recogiendo basura, reuniendo libros usados para organizar bibliotecas para niños o adultos en casas de asistencia, o recolectando abrigos

y guantes para donar a un refugio para personas necesitadas antes de que llegue el tiempo frío.

RECURSOS BSA

Sitio en línea del Concilio Nacional:
www.scouting.org.

Los líderes adultos, familias y Cub Scouts encontrarán respuestas a sus preguntas en el sitio nacional en línea de Boy Scouts of America. Las familias aprenden cuál es su papel, obtienen respuestas a preguntas frecuentes y aprenden el lugar correcto para colocar una insignia. Los líderes encuentran apoyo para los programas e información, incluyendo formularios descargables. Aquí también pueden escucharse los Cubcasts (sólo en inglés) con ideas para usar el tema mensual y actualizar ideas para programas de un den y pack que opera bien.

JUNTA DE PLANEACIÓN DE LOS LÍDERES DEL PACK

Los líderes del pack se reúnen una o dos semanas antes de la junta del pack para finalizar los planes para septiembre y desarrollar los planes para la junta de octubre con el tema del safari.

- Repase la información para la junta de adultos del pack en el *Libro para líderes Cub Scout*. Reparta las tareas de preparación entre los líderes.
- Tenga el boletín y los calendarios para distribuirlos.
- Asegúrese de que se han hecho los trámites para el Premio National Summertime Pack de manera oportuna para que el premio pueda ser presentado este mes a los niños que se lo han ganado y el listón de premio añadido a la bandera del pack.
- Lleve a cabo el Mejoramiento del liderazgo de la unidad No. 9, Planeación del presupuesto del pack, para prepararse a un año de actividades Cub Scouting fiscalmente sólidas, o bien elija un tema diferente que cubra mejor las necesidades de su pack. Consulte el *Libro para líderes Cub Scout* para esquemas detallados. Seleccione un tema para la discusión del próximo mes.

MIRANDO HACIA DELANTE

Los Webelos Scout necesitan interacción con las tropas Boy Scout locales. Constate que los


líderes del den Webelos mantengan contacto con una o más tropas cercanas para que los Webelos Scouts puedan ir a visitar las juntas de tropa y actividades y hagan una selección bien fundada sobre a qué tropa incorporarse.

PUNTOS DESTACADOS DE LA CAPACITACIÓN DEL PACK

Asegúrese de que estén al día todos los registros de los líderes por reincorporarse. Si hay un cambio en el cargo, recuérdelos a los líderes que se capaciten para su puesto actual. Esté listo con las fechas de los cursos de Capacitación para líderes Cub Scout Específica según el cargo en su distrito. Destaque que el entrenamiento es una parte esencial y continua del liderazgo Cub Scout. Prepare una lista de oportunidades de capacitación adicionales: pow-wow, Universidad de Scouting, mesas redondas para líderes, BALOO (Orientación básica para el líder adulto en actividades al aire libre), Técnicas en la naturaleza para líderes Webelos e Insignia de madera.

ESPECIAL: MEMBRESÍA

- Asegúrese de que las posiciones clave de liderazgo estén cubiertas. Esté listo para presentar información en la junta del pack para animar a los miembros nuevos a asumir papeles importantes.
- Reclute a un editor para el boletín informativo. Proporcione información a las familias a través del boletín y haga referencia a esa información durante los avisos en las juntas del pack.
- Reclute a un líder para cubrir el puesto de instructor del pack.
- Tenga disponibles suficientes solicitudes de membresía en la junta de este mes para dar seguimiento a su exitoso evento de reclutamiento.
- Dé seguimiento a las Encuestas de talento familiar que completaron los miembros del pack. Esta herramienta le proporcionará información sobre todos los adultos del pack.



Ayude a los niños a descubrir diversión y aventura en las tierras remotas de Scouting. Llévelos a un safari de un mes. Aprendan por qué África era especial para nuestro fundador, Lord Baden-Powell. Averigüen cómo el *Libro de la selva* se relaciona con Scouting; usen la historia y sus personajes para encontrar inspiración para juegos y manualidades para la junta del den, y vestuarios para la junta del pack. Aprendan sobre las cosas que necesitarán si se van de safari y cómo sobrevivir. ¿Qué hacen los Scouts en África e India? ¿Cómo son sus uniformes? Visiten el zoológico local, una instalación de rescate de animales o santuario de animales salvajes. Trabajen en la obtención del Premio de actividad al aire libre Cub Scout o el broche distintivo y lazo para el cinturón Conservación de la vida silvestre.



Planeación del pack

El tema del safari de la junta del pack de este mes comprende representaciones y otras actividades basadas en Akela, Mowgli, Baloo y otros personajes del *Libro de la selva* de Rudyard Kipling. Diseñe los siguientes comités:

Comité de preparativos. Verifica los detalles para los avances de premios. Prepara las etiquetas en forma de animales de la selva.

Comité de decoraciones. Pone diversión y color en las decoraciones de la sala. Usa enredaderas y hojas grandes y muchos animales de la selva. Pone CD u otras grabaciones de sonidos de la selva.

Comité del programa. Asegura que los premios sean presentados a los Cub Scouts de forma significativa.

Comité de refrigerios. Prepara los refrigerios de la selva para compartirlos al final de la junta.



Momento de integración

Proporcione invitaciones con el tema de la selva a cada den para que los niños puedan invitar a un amigo a la junta del pack. En la junta del pack, identifique a los jóvenes de visita con una etiqueta especial con su nombre o con un artículo de vestuario. Presente a cada miembro potencial con un certificado creado por computadora ilustrado con un león que diga: "No estamos *junglando*. ¡Nos encantaría que te unieras a nuestro pack!"



Junta del pack

ANTES DE LA JUNTA

Los comités de preparativos y decoraciones llegan temprano para organizar el área de juntas y crear el ambiente del safari. Ponen en marcha los sonidos o música de la selva desde temprano para que todos se pongan en ambiente festivo. El comité de decoraciones ayuda a repartir las fotos para el juego Safari Cub Scout (página 14). Pídale a los miembros del comité del programa que ayuden a los Cub Scouts a colocar sus exposiciones. Tenga copias del Cuestionario del *Libro de la selva* (página 13) disponibles para las familias a medida que vayan llegando. El comité de refrigerios instala una área para servir tentempiés. Recuerde que

las juntas del pack deberán siempre empezar a tiempo.

REUNIÓN

Los saludadores con salacots y atuendo de safari (pantalones kaki, chaquetas de safari con bolsillos) dan la bienvenida a las familias conforme llegan a la selva. Cada persona obtiene una etiqueta con su nombre en forma de un animal de la selva. Invite a todos a participar en el Cuestionario del *Libro de la selva* (página 13).

PARTE PRINCIPAL DE LA JUNTA

Apertura

Todos los niños se unen a la ceremonia de apertura Safari Animal (página 13), o seleccione una ceremonia diferente del libro *Cub Scout Ceremonies for Dens and Packs (Ceremonias Cub Scout para dens y packs, sólo disponible en inglés)*.

Algunos de los propósitos de Cub Scouting desarrollados en el tema de este mes incluyen:

Preparación para Boy Scouting. Las actividades al aire libre para los Cub Scouts ayudan a prepararlos para las actividades al aire libre de Boy Scouting.

Crecimiento espiritual. Se alienta a los Cub Scouts a explorar sus creencias espirituales conforme avanzan por su sendero Cub Scout.

Este tema está diseñado para promover el desarrollo del carácter y enfatizar estos valores fundamentales:

Ingenio. Los niños aprenden a ser ingeniosos mientras aprenden cómo sobrevivir en la naturaleza.

Cooperación. Las grandes tareas requieren cooperación. Los niños aprenden a cooperar a medida que descubren seres vivos.

Oración

Use la oración Recursos de la Tierra (página 13).

Rompehielos

Lea en voz alta las respuestas al Cuestionario del *Libro de la selva*. Pídale a cada familia que tenga cinco o más respuestas correctas que se levante. En su honor, hagan el aplauso Tiger: rujan mientras levantan el puño hacia arriba.

Bienvenida y presentaciones

El Cubmaster entra, llevando un atuendo de safari, y anuncia que la selva ha cobrado vida con la diversión de esta noche. Da la bienvenida a los Cub Scouts y a las familias y presenta a los invitados especiales. Reconoce a los comités por sus esfuerzos y su éxito en organizar el lugar de junta.

Canción

El líder cancionero del pack dirige para que canten "Safari Field Trip" (páginas 13-14).

Demostraciones del Den

Los dens contribuyen a la junta del pack haciendo representaciones o canciones relacionados con el tema, o presentan información sobre una excursión que hicieron este mes. Recuerden brindar reconocimiento a las actuaciones del den con aplausos y ovaciones. El Cubmaster o su asistente deberán estar preparados para cubrir cualquier retraso entre representaciones con algo para pasar el tiempo u otros motivadores o truco rápido (página 14). Para ideas, consulte *Group Meeting Sparklers (Motivadores para juntas de grupo, sólo disponible en inglés)*.

Juegos

Jugar Safari Cub Scout (página 14).

Reconocimiento

Use la ceremonia de avance Safari en la selva (página 14) o seleccione una ceremonia diferente del libro *Cub Scout Ceremonies for Dens and Packs (Ceremonias Cub Scout para*

dens y packs, sólo disponible en inglés).

Avisos

Su boletín informativo del pack debería ser la fuente principal de información para las familias. Los avisos de la junta del pack sobre eventos próximos pueden ser breves y luego explicados en detalle en la publicación del pack.

Anime a los adultos que aún no han completado la Hoja de encuesta de talento que la completen y la devuelvan en esta junta.

Cubmaster's Minute

Use el Minuto del Cubmaster: Cub Scouting es Scouting en familia (página 14).

Clausura

Use la ceremonia de clausura Espíritu de la selva (página 14) o seleccione una ceremonia diferente del libro *Cub Scout Ceremonies for Dens and Packs*.



Cubmaster Corner

Rincón del Cubmaster

Atmósfera de la junta del pack

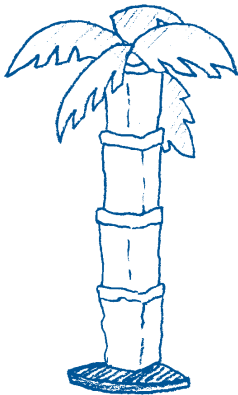
¿Por qué decorar el lugar de la junta? Las decoraciones enfatizan el tema y ayudan con el ambiente. Tocar música de fondo relacionada con el tema ayuda a crear una atmósfera propicia. Este mes, hagan árboles a partir de bolsas de papel de estraza arrugándolas y amontonándolas. Agreguen papel de china verde para formar las hojas. Decoren también alrededor de la puerta de entrada. Coloquen animales de peluche y cuelguen ilustraciones alrededor de la sala. Toquen una grabación con sonidos de monos y elefantes para un ambiente real de safari.



Ceremonias, juegos, canciones, trucos

DECORACIONES: ATMÓSFERA SELVÁTICA

Materiales: bolsas de papel de estraza, papel cartoncillo verde, cinta adhesiva; base para árbol hecha a partir de una lámpara de pie o un palo o tubería PVC de 5 a 6 pies de altura asegurado en un cubo con yeso blanco



Crear una palmera.

Empezar con cinco bolsas de papel de estraza. Cortar un agujero en el fondo de cada una. Deslizar sobre la base del árbol, colocar una encima de la otra. Para esculpir las bolsas a modo que parezcan el tronco de una palmera, doblar la parte posterior sobre

sí misma y asegurar con cinta adhesiva. Para las palmas, en papel cartoncillo verde, cortar y hacer agujeros o muescas en siluetas ovaladas y pegarlas a la parte superior de la estructura.

Método alternativo: envolver el poste o lámpara de pie con papel de estraza y luego dibujar sobre él la corteza distintiva que se aprecia en las palmas.

Hacer una enredadera. Cortar bolsas de papel de estraza en tiras de 3 pulgadas. Arrugarlas y torcerlas para formar el tronco de madera de una enredadera de una pulgada de diámetro. Pegar tramos de tiras arrugadas de extremo a extremo para formar una o más enredaderas. Añadir hojas cortadas a partir de papel cartoncillo. Para que se vean más reales, consultar libros u otros materiales de referencia para copiar la forma de las hojas típicas de las enredaderas tropicales.



Decorar su local de junta. Colocar los árboles de papel en el escenario en donde serán entregados los premios. Fijar las enredaderas a lo largo de las paredes, a través del techo y por encima del área de bienvenida y refrigerios. Decorar alrededor de la puerta de entrada con enredaderas y hojas y extender las decoraciones al exterior para que todos se vayan ambientando a la atmósfera selvática conforme vayan llegando.

ACTIVIDAD DE REUNIÓN: CUESTIONARIO DEL LIBRO DE LA SELVA

En la historia de Rudyard Kipling, Mowgli, el niño que fue criado por lobos, conocía todos los animales de su selva por nombre. ¿Pueden relacionar los nombres con las criaturas de las imágenes?

(Hacer fotocopias para repartir a los adultos en la junta del pack. Las respuestas son:)

Chil, el milano (un ave); Akela, el lobo; Nagaina, la cobra; Kaa, la pitón; Rikki-Tikki-Tavi, la mangosta; Hathi, el elefante; los Bandar-log, un grupo de monos; Baloo, el oso; Shere Khan, el tigre; Tabaqui, el chacal; y Bagheera, la pantera negra.

CEREMONIA DE APERTURA: SAFARI ANIMAL

El Cubmaster se para al frente y dice: "¡Tiger Cubs! Todos los Tiger Cubs entren rugiendo.

El Cubmaster llama a los Wolves. Los dens Wolf entran aullando.

El Cubmaster llama a los Bears. Los dens Bear entran gruñendo.

El Cubmaster llama a los Webelos Scouts. Los Webelos Scout entran gritando "¡Webelos! ¡Webelos!"

Cuando todos los niños están en la sala, el Cubmaster hace la señal Cub Scout y dice: "Akela les da la bienvenida a los animales de safari a su pack. Vamos a ocuparnos de trabajar y jugar en paz y volvemos Cub Scouts fuertes y sabios". El Cubmaster les pide a todos que se pongan de pie y repitan el Pledge of Allegiance.

ORACIÓN: RECURSOS DE LA TIERRA

Reflexionemos sobre todos los seres vivos, sabiendo que como Cub Scouts, haremos nuestro mejor esfuerzo para cuidar de todos los grandiosos recursos de la Tierra. Amén.

CANCIONES

Safari Field Trip

Melodía: "I've Been Working on the Railroad"

Let's pretend we're on safari,
Seeking lion and more.
Let's pretend we're in the jungle,
With wild animals galore.
Or would you rather go sightseeing,
In a jeep bound east to west?
No matter what we are pretending,
Our brains will meet the test.

It's fun to make believe,
It's fun to make believe,
It's fun to make believe and pretend.
It's fun to make believe,
It's fun to make believe,
No matter what our age.

(Para más canciones relacionadas con animales, consultar el Cancionero Cub Scout.)

Jungle Safari

Melodía: "Frère Jacques"

In the jungle, in the jungle,
Look what's here, look what's here:
Lions, tigers, oh my,
Giraffe reaching so high;
Jungle time, jungle time.

On safari, on safari,
Way out there, way out there:
Antelope and zebra,
Wildebeest and monkey;
Safari's fun, safari's fun.

CEREMONIA DE AVANCE: SAFARI EN LA SELVA

Materiales: imágenes de animales de la selva recortados en revistas o impresos, pegados con cinta sobre imágenes de los rangos Cub Scout; premios de avance

Las imágenes de los animales (con los premios pegados a la parte posterior) son colocadas alrededor de la sala. El Cubmaster dirige al pack en un safari a través de la selva de la sala. El Cubmaster divisa la imagen de un animal y corre a examinarlo, parece ser una cebra (la imagen de una cebra está pegada sobre la imagen de una insignia Bobcat). El Cubmaster levanta la imagen de la cebra para revelar la imagen de la insignia Bobcat. Luego el Cubmaster llama a los niños y a sus padres para recibir el premio Bobcat. Continuar de la misma manera con otras imágenes de animales y los otros rangos.

IDEAS DE AVANCE RELACIONADOS AL TEMA

- Hacer una palmera a partir de un tubo de alfombra y papel de estraza verde. Colocar en un cubo de pintura y llenarlo con rocas. Enrollar una serpiente de papel alrededor del árbol. Pegar los premios a pequeñas siluetas de serpientes en las que puede escribir: "Eres un sssss-súper Ssssss-Scout. Felicidades por tu...."
- Pegar los premios a imágenes de diferentes animales de la selva. Colocar alrededor de la sala. Llamar a los niños que van a recibir los premios para que seleccionen uno de los animales. Llamar a ese niño para que reciba su premio.
- Colocar los premios en una caja grande. Tener dos líderes cargando la caja sostenida por dos grandes palos.
- Pegar los premios a unos plátanos. Colocar los plátanos en un enorme cartel de un gorila, o mejor aún, tener a alguien vestido como gorila. Poner los premios en recipientes que parezcan plátanos.

JUEGO

Aventura Safari en la selva

Crear un sendero de aventura colocando en el suelo del área de junta cinta azul (cinta para pintar); colocar obstáculos a lo largo del sendero. Los jugadores se alistan con su equipo de aventura (preparar una caja con una mochila, saco de dormir, mapa, almohada, botiquín de primeros auxilios, etc.) y siguen el sendero hasta el final.

Obstáculos del sendero:

Cobija: arena movediza que los niños deben saltar

Palo entre dos sillas: una gran rama que cuelga y por debajo de la cual deben pasar

Sillas con cobija o sábana encima: una cueva por la que tienen que arrastrarse

Animales de peluche: criaturas salvajes que no deben tocar

Lona azul: un lago que los niños deben bordear

CUBMASTER'S MINUTE: CUB SCOUTING ES SCOUTING EN FAMILIA

Conforme miro alrededor de esta audiencia, puedo ver varias familias diferentes. Cada familia es única en cuanto a historia y experiencias. Pero todos ustedes se han reunido a este pack para compartir una experiencia importante, participar en un programa que está diseñado para dar a su hijo un crecimiento y experiencias positivas. Él avanza en este programa gracias al apoyo y

ayuda que obtiene de los adultos en su den y en su hogar. Gracias por su ayuda a lo largo de este camino.

CEREMONIA DE CLAUSURA: ESPÍRITU DE LA SELVA

CUB SCOUT 1: Hemos estado aprendiendo sobre los tesoros de la selva.

CUB SCOUT 2: Ayudaremos a mantener el equilibrio de la selva.

CUB SCOUT 3: Ayudaremos y aprenderemos de los animales de la selva.

CUB SCOUT 4: Ayudaremos a conservar los recursos de la selva.

CUB SCOUT 5: Los protegeremos de los peligros.

CUB SCOUT 6: Seguiremos las leyes de la selva.

CUB SCOUT 7: Nos apegaremos al Código de convivencia con la naturaleza. Como estadounidense, haré mi mejor esfuerzo para ser respetuoso con la naturaleza.

TODOS: Gracias por venir, ¡buenas noches!

OVACIONES Y APLAUSOS

Porra del domador de leones. Simular tener una silla y un látigo en la mano. Sostener la silla hacia fuera y azotar el látigo mientras se grita: "¡Atrás, atrás, atrás!". Luego: "¡Auxilio, auxilio, el león tiene el látigo!".

Aplauso del elefante. Usar el brazo como si fuese la trompa del elefante. Moverla frente a la cara. Luego elevar el brazo y barritar como un elefante.

CHISTES Y ADIVINANZAS

¿Por qué los elefantes tienen tantas arrugas?
¿Alguna vez has intentado planchar a un elefante?

¿Qué le dijo un jaguar a otro jaguar? *How are you?*

¿Qué le dijo un zorrillo a otro zorrillo? *I am sorry!*

¿Por qué los elefantes no usan computadoras?
Porque le tienen miedo al ratón.

¿Cuáles son los animales más flexibles de la selva? *El resorteronte, el ulefante y la ligartija.*

Mi nombre lo leo, mi apellido es pardo, quién no lo adivine, es un poco tardo. *El leopardo.*

Es tan grande mi fortuna que estreno todos los años un vestido sin costura, de colores salpicado. *La serpiente.*

Con nombre de perro empieza este curioso animal, que aunque nunca compra nada siempre con la bolsa va. *El canguro.*

Aunque yo llevo pijama, siempre ando muy despierta, por no servir al león de succulenta merienda. *La cebra.*

REFRIGERIOS: COMIDA EXTRAVAGANTE DE LA SELVA

Tener refrigerios nutritivos disponibles al final de la junta y darles nombres selváticos extravagantes. Las frutas deshidratadas como los arándanos y pasas pueden ser bayas selváticas. Las rebanadas de manzana pueden ser los dientes de cualquier animal de la selva. Las uvas (rojas o verdes) pueden ser huevos de reptiles. Los topos de verdura pueden ser la corteza de árbol.

IDEAS PARA EL RECONOCIMIENTO

Cualquier momento es bueno para dar reconocimiento a los voluntarios de su pack.

Página del programa del pack para octubre: Safari en la selva

PROGRAMA ACADÉMICO Y DEPORTIVO

Temas académicos Cub Scout

Conservación de la vida silvestre. Los niños tienen un interés natural en la vida salvaje. Este mes es ideal para que los Cub Scouts trabajen en el lazo para el cinturón y broche distintivo Conservación de la vida silvestre. Encontrarán información interesante sobre animales en peligro de extinción y aprenderán sobre animales que usan camuflaje para protegerse.

Temas deportivos Cub Scout

Patinaje. Ir de safari sobre ruedas. Montar una ruta de patinaje en donde los patinadores completen requisitos específicos tal como patinar hacia delante en forma de tijera, en sentadilla, hacia atrás, etc. Hacer énfasis en la importancia del equipo de seguridad adecuado. El patinaje sobre ruedas y en línea están incluidos en los requisitos para el lazo para el cinturón y el broche distintivo Patinaje sobre ruedas.

¿SABÍAN QUÉ?

Mejoramiento al liderazgo de unidad

Los Mejoramientos al liderazgo de unidad son breves discusiones de capacitación que se realizan como parte de la junta mensual de líderes del pack y son encabezadas por los propios líderes del pack. Ayudan a los líderes del pack y den a estar mejor equipados para realizar un programa Cub Scouting de calidad. La información sobre estos 15 temas se encuentra en el *Libro para Líderes Cub Scout*, No. 94-217.

GOOD TURN FOR AMERICA

El pack puede elegir enfocarse en ayudar a los animales este mes. Los niños podrían recolectar alimentos y suministros para mascotas y donarlos a un refugio local de animales. Para obtener apoyo de la comunidad, los Cub Scouts podrían

Obtenga Recursos del programa especiales para el Centenario en

www.scouting.org/100years



Presentar los premios a aquellos que ayudaron con las actividades del pack:

Premio "Loco de remate". Añadir un trozo de cuerda con un remate en un extremo a una placa para el líder que tiene que estar "loco de remate" para hacer un trabajo tan arduo.

Premio de la toalla. Doblar una toalla pequeña y colocar un listón con moño. Presentar al líder que "nunca tira la toalla"

Premio del foco. Entregar un foco amarillo adornado al líder al que siempre se le "prende el foco".

hacer carteles explicando el proyecto Good Turn for America del pack. Los carteles deberán incluir una fecha y lugar para recolectar los artículos. Asimismo, colocar los carteles en supermercados, bibliotecas y centros comunitarios.

RECURSOS BSA



Group Meeting Sparklers (No. 33122, sólo disponible en inglés). Asegúrese de que las juntas sean divertidas y animadas con *Group Meeting Sparklers*. Esta publicación está llena de aplausos, ovaciones y porras, chistes y

adivanzas, gritos, rompehielos e historias de participación de la audiencia.

JUNTA DE PLANEACIÓN DE LOS LÍDERES DEL PACK

Los líderes del pack se reúnen una o dos semanas antes de la junta del pack de octubre para finalizar los planes del tema de la selva y desarrollar los planes para la junta de noviembre Saludo Cub Scout.

- Verificar con todos los líderes del den para asegurarse de que los reportes de avance estén completos y se hayan entregado. Octubre trae muchas insignias Bobcat; es importante que sean presentadas de forma divertida y significativa.
- Cubrir las muchas posibilidades de excursión relacionadas con el tema: visitas al zoológico local, refugio de animales o un veterinario. Invitar a un grupo local de recuperación de vida salvaje para que traiga algunos animales a la junta del pack y dé una presentación breve. Si se invita a un exponente, asegurarse de hacer y coordinar los esfuerzos para cubrir las necesidades del invitado en cuanto a electricidad, mesas, o bien áreas delimitadas para contener a los animales.
- Hacer que los comités reporten sobre el

progreso de las decoraciones, premios y refrigerios.

- Discutir el tema Saludo Cub Scout para noviembre. Es una época ideal para realizar una inspección del uniforme. Conseguir a un bombero local, policía o voluntario militar uniformado para que observe y encabece la inspección.
- Encabezar el Mejoramiento de liderazgo de unidad No. 13, Políticas de BSA, del *Libro para Líderes Cub Scout*, para ayudar a los líderes a conocer las políticas de Boy Scouts of America. Elegir un tema para el próximo mes.

MIRANDO HACIA DELANTE

Se acerca la transición hacia Boy Scouting para los Webelos Scouts de quinto año. El Cubmaster asistente puede ayudar a los líderes del den Webelos a contactar tropas Boy Scout locales. Considerar asignar a alguien la tarea de construir un puente o revisar la condición de la utilería ya disponible para ceremonias del pack.

Diciembre es época de festividades. Puede que el pack elija ayudar a una familia local necesitada. La enfermera de escuela primaria local u la oficina de orientación puede ayudarles a identificar a una familia que podría beneficiarse de su ayuda.

PUNTOS DESTACADOS DE LA CAPACITACIÓN DEL PACK

Asegurarse de que todos los líderes estén capacitados para sus puestos actuales. Evaluar el inventario actual de líderes capacitados. Contactar a su equipo de capacitación distrital para obtener información acertada sobre fechas, horarios y ubicación de las oportunidades de capacitación. Animar a los líderes a acudir a la mesa redonda de su distrito y pow wow del concilio o Universidad de Scouting. Asegurarse de que todos los cursos de capacitación completados sean registrados correctamente en su centro de servicio del concilio.



NOVIEMBRE 2009

Saludo Cub Scout

Insignias de actividad Webelos: **Artesano/Hombre preparado**



Este mes los Cub Scouts saludan a los héroes que ayudan a mantenernos seguros. ¿Acaso sólo los adultos pueden ser héroes? No. Los héroes suelen ser niños ordinarios que hacen algo extraordinario. Un den puede decidir qué hace a un héroe y quiénes podrían ser los héroes del mañana al ver a la gente que los niños conocen hoy en día. Aprendan sobre los héroes en sus propias comunidades. Aprendan acerca de aquéllos que han ganado Premios de Heroísmo BSA. Haga que sus Cub Scouts inviten a los héroes de su ciudad

a una junta del den o del pack. Su den puede convertirse en "héroes silenciosos" al hacer un servicio para los demás sin buscar reconocimiento. Visiten una estación de bomberos, hospital de veteranos (el Día de los Veteranos es este mes), o estación de policía y denles un "saludo Cub Scout" por su heroísmo. Trabajen en un proyecto de Good Turn for America y el lazo para el cinturón y el broche distintivo Civismo.



Planeación del pack

La junta del pack de este mes saluda a los Cub Scouts y a sus familias. Los niños hablarán acerca de su héroe. ¿Por qué eligieron a esa persona? ¿Qué hizo esa persona que la hace un héroe?

Designe los siguientes comités:

Comité de decoraciones. Decora la sala con fotografías de héroes. Estas serán utilizadas en la actividad de reunión Relaciona al héroe (página 17):

Comité de bienvenida. Hace carteles de bienvenida y etiquetas con nombre.

Comité del programa. Determina el orden de las presentaciones de los niños.

Comité de refrigerios. Compra los ingredientes para los sándwiches de héroe. No olvidar platos y servilletas.



Momento de integración

Invite a las familias que no están involucradas en Scouting a participar en el proyecto Good Turn for America de su pack. Ayúdeles a ver que el servicio hacia los demás es una parte integral de Scouting. Al concluir el proyecto, coloque una Medalla de héroe (página 17) en cada invitado que participó.



Junta del pack

ANTES DE LA JUNTA

Todos los comités llegan temprano para disponer de su sección del área de junta. El comité de decoraciones coloca varias fotografías de héroes en la sala (enumerar las fotografías). El comité del programa prepara una lista de citas o descripciones para las fotografías utilizadas. Hacer suficientes copias para todos en el pack. Asegurarse de que haya una bandera de EE.UU. para la ceremonia de apertura. Ayudar a exponer los premios. Traer materiales para la Carrera de relevos con la frente (*Libro de cómo hacerlo para líderes Cub Scout*). El comité de refrigerios prepara un área para hacer los sándwiches de héroe (página 18) al final de la junta del pack. Asegurarse de tener botes para la basura.

REUNIÓN

El comité de bienvenida saluda a las familias a la puerta. Pedir a cada persona que escriba su nombre en una etiqueta. Dirigir a los Cub Scouts al área asignada para mostrar los proyectos del den. Explicar la actividad de reunión Relaciona al héroe (página 17).

PARTE PRINCIPAL DE LA JUNTA

Apertura

Realice la ceremonia de apertura ¿Qué tenemos en esta caja? (página 17), o seleccione una ceremonia diferente del libro *Cub Scout Ceremonies for Dens and Packs* (sólo disponible en inglés).

Oración

Un Cub Scout seleccionado con antelación pasa al frente y dice la oración Nuestros héroes (página 17).

Algunos de los propósitos de Cub Scouting desarrollados en el tema de este mes incluyen:

Buen civismo. Los Cub Scouts ven directamente lo que significa ser un buen ciudadano conforme evalúan quiénes son sus héroes.

Servicio cordial. Los niños tendrán oportunidades de expresar su gratitud a las personas que nos rodean y que con gusto nos brindan servicio todos los días.

Este tema está diseñado para promover el desarrollo del carácter y enfatizar estos valores fundamentales:

Respeto. Los Cub Scouts respetarán a sus héroes cuando los vean tomar buenas decisiones.

Responsabilidad. Los héroes y los Cub Scouts tienen la responsabilidad de poner el buen ejemplo.

Bienvenida y presentaciones

El Cubmaster da la bienvenida a todos. Asegúrese de dar la bienvenida a los invitados especiales. "Este mes, los Cub Scouts han estado hablando de sus héroes. Esta noche nos van a contar un poco acerca de sus héroes. Yo también tengo un héroe. Su nombre es (*nombre*). Hable sobre su héroe y porqué esa persona es su héroe.

Canción

El líder cancionero dirige al grupo para cantar "Cub Scout Heroes" (página 17).

Demostraciones del den

Se llama a cada den para que cuenten sobre el héroe que han seleccionado. Los niños deberán decir porqué eligieron a esa persona, qué es lo que ha hecho que es especial y porqué esa persona es un ejemplo a seguir. (En los packs pequeños, cada niño puede decir sobre su héroe personal.) Los dens deben informar con anticipación al

comité del programa del héroe que eligieron para que en caso de haber duplicados, éstos sean espaciados en el programa.

Juego

Jugar Relevos con la frente (*Libro de cómo hacerlo para líderes Cub Scout*). Explicar que los héroes con frecuencia actúan solos, pero a veces necesitan ayuda y cooperación. Este juego les mostrará a los Cub Scouts que la cooperación les llevará muy lejos.

Reconocimiento

Realizar la ceremonia de avance Héroes de todos los días (página 17) o seleccionar una ceremonia

diferente del libro *Cub Scout Ceremonies for Dens and Packs*.

Avisos

Informar sobre el próximo proyecto Good Turn for America del pack. Dar a conocer la fecha, hora y lugar de la junta del pack del próximo mes Obras de arte.

Cubmaster's Minute

Usar el Minuto del Cubmaster: saludo Cub Scout (página 18).

Clausura

El den presenta la ceremonia de clausura Gracias (página 18).



Cubmaster Corner

Rincón del Cubmaster

Mostrar aprecio

Los líderes y padres de familia que han apoyado al pack merecen un reconocimiento especial por su servicio. Las personas tienden más a seguir prestando servicio si sienten que su ayuda es valorada. Un sencillo gesto para mostrar aprecio es muy valioso. Consulte en la página 18 la ceremonia de agradecimiento Arco de pañuelos y premios de agradecimiento.



Ceremonias, juegos, canciones, trucos

ACTIVIDAD DE REUNIÓN: RELACIONAR AL HÉROE

Dar a cada persona un lápiz y una lista de citas o descripciones de los héroes en las fotografías. Los participantes relacionan las citas o descripciones a las imágenes en las paredes. He aquí unas ideas para empezar:

Imagen	Cita/Descripción
1. Abraham Lincoln	Presidente que liberó a los esclavos
2. Martin Luther King, Jr.	"Yo tengo un sueño."
3. Neil Armstrong	"Es un pequeño paso para un hombre, pero un gran salto para la humanidad."
4. Lance Armstrong	Sobreviviente al cáncer que posee varios títulos del Tour de Francia
5. Tiger Woods	Tiró un 48 en un campo de golf de nueve hoyos a los tres años

CEREMONIA DE APERTURA: ¿QUÉ TENEMOS EN ESTA CAJA?

Personal: Cubmaster, dos Cub Scouts

Materiales: caja, bandera de EE.UU. doblada

CUBMASTER (*sostiene la caja para que todos puedan verla; abre la tapa y mira dentro*): ¿Qué tenemos en esta caja? (*Le pasa la caja al Cub Scout 1*)

CUB SCOUT 1: Tenemos HISTORIA en esta caja. Tenemos la búsqueda de un nuevo hogar. Tenemos expediciones hacia zonas silvestres. Tenemos un viaje a la luna. (*Le pasa la caja al Cub Scout 2*)

CUB SCOUT 2: Tenemos GENTE en esta caja. Tenemos a George Washington. Tenemos a Abraham Lincoln. También tú y yo. (*Le pasa la caja de regreso al Cubmaster*)

CUBMASTER: En esta caja, tenemos (saca la bandera de la caja) la bandera de los Estados Unidos de America. Por favor pónganse de pie. Démosle un saludo Cub Scout a nuestra bandera. Por favor acompáñeme a recitar el Pledge of Allegiance.

ORACIÓN: NUESTROS HÉROES

Damos gracias por la gente que nos da servicio y que nos ayuda cada día. Damos gracias por nuestras familias que son nuestros héroes. Ayúdanos a hacer nuestro mejor esfuerzo para ser héroes también. Amén.

CANCIÓN

Canción: Cub Scout Heroes

Melodía: "Are You Sleeping?"

Cub Scout heroes, Cub Scout heroes,
Everywhere, everywhere.
Doctors, soldiers, brothers,
Firefighters, mothers—
They are brave, they are brave.

Cub Scout heroes, Cub Scout heroes,
Salute them now, salute them now.
Always helping others,
And it is no bother—
Scout salute, Scout salute.

CEREMONIA DE AVANCE: HÉROES DE TODOS LOS DÍAS

Personal: Cubmaster, líderes del den

Materiales: medallas Héroe de todos los días hechas a mano

Preparación: cortar círculos de tres pulgadas de cartón. Envolver con papel aluminio. Escribir

"Héroe" con marcador permanente en cada medalla. Hacer un agujero en la parte superior y añadir un trozo de listón o estambre para colgarla alrededor del cuello de los niños. Los líderes del den reúnen información sobre una buena acción que el niño haya hecho.

CUBMASTER: Ustedes pueden ser héroes cada día. Los héroes son personas que trabajan para los demás, que les facilitan las cosas a quienes les rodean. Al hacer su mejor esfuerzo a diario en casa y en la escuela, ustedes hacen la vida de sus familias y profesores más fácil. Hoy queremos reconocer esta clase de heroísmo.


El líder del den llama al frente a todo el den. El Cubmaster presenta los premios obtenidos. El líder del den anuncia que (nombre del Cub Scout) ha obtenido la medalla Héroe de todos los días por (contar la buena acción). Cuando todo el den haya recibido sus premios y medallas, el siguiente líder del den pasa al frente y llama al siguiente den.



Medalla de héroe

Materiales: papel, cartulina, listón ancho, imperdible grande

Cortar una estrella de papel.
Trazar la estrella en la cartulina; recortarla. Decorar con marcadores y calcomanías; escribir "Héroe" en la estrella. Doblar un listón ancho a la mitad y pegarlo los extremos a la parte trasera de la estrella. Pasar un imperdible grande a través del doblez del listón.




CUBMSATER: Como pueden ver, estamos rodeados de jóvenes que saben cómo hacer lo correcto. Espero que cada uno de ustedes se esfuere por ser un héroe todos los días.

JUEGOS

Héroe

Materiales: botones (cinco por Cub Scout) y blanco (pedazo de papel con círculos dibujados en él; cada círculo tiene la letra H, E, R, O o E)



Coloque el papel en el piso. El Cub Scout se para sobre el papel y deja caer sus botones desde la altura de su cintura. El objeto del juego es que un botón caiga en los círculos con las letras H, E, R, O, E para deletrear la palabra.

¿Quién es el líder?

Este es un buen juego para un pack o den pequeño. Los de mayor tamaño pueden dividirse en grupos para jugar.

Elegir a un jefe del den o a un Cub Scout responsable para que sea "Ello." Mandar a Ello fuera de la sala. Formar un círculo y elegir a un líder que permanece en el perímetro del círculo e inicia varias acciones para que todos lo imiten. Las acciones pueden ser aplaudir o tocarse la nariz, rascarse el codo, etc. Cuando "Ello" regresa, todos los niños hacen los movimientos indicados por el líder. Sólo cambian cuando el líder cambia sus movimientos. "Ello" se para en el centro del círculo e intenta averiguar quién es el líder. Cuando él lo logra, entonces el líder se vuelve "Ello".

CUBMASTER'S MINUTE:

SALUDO CUB SCOUT

Familias Cub Scout, les saludo. Les saludo por creer en el programa Cub Scout y Boy Scout y en cómo inculca valores a nuestros jóvenes. Les saludo por su dedicación hacia su hijo y su familia. Les saludo por todo lo que están haciendo para ayudar a nuestro pack a impartir el programa Cub Scout de diversión y actividades para su familia y los demás.

Cub Scouts, les saludo. Les saludo por todo el arduo trabajo que realizan en su escuela. Les saludo por su contribución a su familia. Les saludo por siempre hacer su mejor esfuerzo. (Dar el saludo Cub Scout.)

CEREMONIA DE CLAUSURA: GRACIAS

Material: tarjetas que deletreen G-R-A-C-I-A-S y cada niño dice la parte escrita en la parte posterior

CUB SCOUT 1: **G** es por el *gusto*.

CUB SCOUT 2: **R** es por las *risas*.

CUB SCOUT 3: **A** es por el *afecto*.

CUB SCOUT 4: **C** es por la *creatividad*.

CUB SCOUT 5: **I** es por las *ideas*.

CUB SCOUT 6: **A** es por el *avance*.

CUB SCOUT 7: **S** es por *Scouting*.

TODOS: Juntos queremos las "gracias" dar,
A todos quienes trabajan sin parar,
Brindando su tiempo y su amor
Dando buen ejemplo y valor
Para que nosotros aprendamos
Y buenos hombres seamos.

REPRESENTACIÓN: EL HÉROE DESCONOCIDO

CUB SCOUT 1: ¡Escuché que el héroe desconocido viene en camino! ¿Lo han visto?

CUB SCOUT 2: No. ¿Acaso nuestro héroe es tan fuerte como Paul Bunyan?

CUB SCOUT 3: ¿O John Henry?

CUB SCOUT 4: ¿Es nuestro héroe tan valiente como Casey Jones?

CUB SCOUT 5: ¿Puede nuestro héroe dirigir como Daniel Boone?

CUB SCOUT 6: ¡Nuestro héroe es mejor que todos ellos juntos!

TODOS: ¡Este es nuestro héroe! (El Cubmaster entra y sonríe y flexiona los músculos de sus brazos.)

APLAUSOS

Porra de campeón. A la cuenta de cuatro, hacer lo siguiente: *taconazo, taconazo, aplauso, pausa*. Siguiendo el ritmo decir: "¡Muuuchas, muuuchas, gracias!"

Aplauso del baterista. Golpea tus muslos despacio y luego más y más rápido.

Aplauso del héroe. Date un abrazo a ti mismo y di, "¡Mi héroe!"

REFRIGERIOS: SÁNDWICHES DE HÉROE

Ingredientes: panecillos, carnes frías, queso en rebanadas, lechuga, tomates, pepinillos, mostaza, mayonesa


Animar a todos a lavarse las manos antes de preparar el sándwich.

Si se usan barras de pan largas, cortar por la mitad. Untar cada mitad con mostaza y mayonesa. Colocar los demás ingredientes en la mitad inferior del pan, colocar la tapa del sándwich, cortar en rebanadas individuales. La ventaja de este método es que los sándwiches se pueden preparar con antelación.

Si se usan panecillos, dejar que cada uno haga su sándwich. La ventaja de este método es que la gente puede prepararlos a su gusto.

CEREMONIA DE AGRADECIMIENTO: ARCO DE PAÑUELOS

Esta es una buena manera de reconocer la valiosa ayuda de los adultos que "hace que el pack haya llegado" a este punto del programa del año.



Los niños se quitan los pañuelos, luego forman dos filas, una en frente de la otra y sostienen sus pañuelos con su mano derecha. Al dar la señal, dan el otro extremo de su pañuelo al niño que está frente a él. Todos los pañuelos son elevados para formar un arco. Hacer que el Cubmaster, los líderes del den y los miembros del comité del pack pasen por debajo del arco. El presidente del comité presenta a cada persona un premio.

Premio de primeros auxilios (curita). Para la persona que te auxilia cuando lo necesitas

Premio de casco de bombero (pequeño casco de bombero). Para la persona que acudió a rescatarte

Premio del altavoz (pequeño altavoz). Para la persona que habla con voz suave, pero que realiza su trabajo y nunca grita

Premio de la brújula (una brújula de juguete). Para la persona que te guía

Premio del clavo (un clavito). Para la persona que siempre la da al clavo

Premio de corazón (un corazón grande, puede ser de tela)

Premio del millón de gracias (un millón de dólares en dinero de juguete)

Obtenga Recursos del programa especiales para el Centenario en

www.scouting.org/100years



Página del programa del pack para noviembre: Saludo Cub Scout

PROGRAMA ACADÉMICO Y DEPORTIVO

Temas académicos Cub Scout

Civismo. Como ciudadanos de los Estados Unidos de América, es la responsabilidad de todos brindar servicio a nuestro país. Los Cub Scouts aprenderán formas de ser mejores ciudadanos mientras obtienen el lazo para el cinturón y el broche distintivo Civismo.

Acervo. Los Cub Scouts pueden sorprenderse al descubrir que tienen héroes dentro de la familia al investigar a sus ancestros. Trabajar en el lazo para el cinturón y broche distintivo Acervo será una actividad inspiradora para toda la familia.

Temas deportivos Cub Scout

Bienestar físico. No sabemos cuándo alguien necesitará nuestra ayuda. Completar los requisitos del lazo para el cinturón y el broche distintivo Bienestar físico ayudará a los niños a estar físicamente preparados para ayudar.

¿SABÍAN QUÉ?

Premio de heroísmo BSA



Los premios nacionales por salvamento y acciones meritorias son entregados sólo por acciones extraordinarias y fuera de lo común que demuestran heroísmo, destreza o valentía inusuales y reflejan los ideales de Scouting. "Heroísmo" es definido como una conducta que demuestra valor, audacia, aptitud y sacrificio. "Aptitud" es definida como la habilidad de utilizar el conocimiento propio de manera eficaz al ejecutar o desarrollar algo. Se presta especial atención a aptitudes aprendidas en Scouting. Para obtener más información, contactar al concilio local.

GOOD TURN FOR AMERICA

Participar en una celebración del Día de los Veteranos. Ayudar a colocar banderas en áreas locales que planeen una celebración para ese día o para reconocer las tumbas de veteranos.

RECURSOS BSA

Revista *Boys' Life*. Cada número de la revista *Boys' Life* presenta un artículo llamado "Scouts in Action" (Scouts en acción). Estas historias de heroísmo verdaderas están escritas en forma de historieta. Las temáticas provienen de la Corte de Honor Nacional BSA. "Scouts in Action" también está disponible en línea como una recreación en audio. Visita www.boyslife.org para escuchar una historia de un Scout heroico.

JUNTA DE PLANEACIÓN DE LOS LÍDERES DEL PACK

Los líderes del pack se reúnen una o dos semanas antes de la junta del pack de noviembre para finalizar los últimos detalles y preparar la junta de diciembre.

- ¿Cuáles son los planes del den para la junta del pack? Cada den puede seleccionar a un héroe y cada miembro del den dice una oración sobre su héroe. Los niños se pueden vestir como su héroe, hacer una representación o presentar un espectáculo con títeres. ¿O acaso el pack va a tener a uno o más invitados especiales que contarán historias personales de heroísmo? Consulte con su concilio local para ver si alguien que haya ganado el Premio de heroísmo BSA puede ser invitado como orador. Asegúrese de informar a sus invitados cuánto tiempo tienen para hablar. Verifique si necesitan algo, como por ejemplo un micrófono.
- El tema de diciembre es Obras de arte. Si su junta del pack normalmente se lleva a cabo al final del mes, quizás el comité del pack considere cambiar la fecha. Si es así, recuerde enviar avisos a las familias.
- Hablen sobre los planes del pack para una Buena Acción. Planeen algo especial para compartir la temporada decembrina.

- El instructor del pack lleva a cabo el Mejoramiento de liderazgo de unidad No. 12, Planificación de eventos especiales u otro tema que cubra las necesidades específicas de su pack. Consulte sugerencias para temas en el *Libro para líderes Cub Scout*. Seleccione un tema para el próximo mes.

MIRANDO HACIA DELANTE

Comience a planear desde ahora el banquete azul y oro que se llevará a cabo en febrero. El tema es Feliz cumpleaños, BSA. Seleccione un comité para empezar los preparativos para este evento. Pida al comité que verifique la fecha, hora y lugar. Se deberá llevar a cabo la transición Webelos a Scout y tener los preparativos listos para que la tropa Boy Scout participe en una ceremonia significativa.

PUNTOS DESTACADOS DE LA CAPACITACIÓN DEL PACK

Revise las oportunidades de capacitación para todos los líderes y cualquier evento distrital o de concilio, incluyendo la mesa redonda para líder Cub Scout. ¿Acaso su distrito o concilio tiene un pow wow para líder Cub Scout o Universidad de Scouting? Obtenga los detalles; averigüe cuándo se llevará a cabo el evento de capacitación.

CELEBRACIÓN DEL DÍA DE LOS VETERANOS

El Día de los Veteranos es el 11 de noviembre. Quizás el pack quiera rendir honor a los veteranos locales organizando una celebración. Invite a los veteranos locales, a una organización histórica o patriótica para animar su celebración. Pueden proporcionar escoltas con uniformes de época, bandas de guerra u otras unidades para desfilar. También pueden proporcionar oradores con experiencia militar. La celebración puede incluir un momento de silencio, un programa musical y un concurso de carteles. Encuentre más información para organizar una celebración para el Día de los Veteranos en www1.va.gov/opa/vetsday.



DICIEMBRE 2009

▶▶▶ Obras de arte

Insignias de actividad Webelos: **Artesano/Científico**



Diciembre es una temporada para celebrar y brindar. Involucre a los amigos para hacer el bien y crear un ambiente mágico y festivo mediante el arte. Los Cub Scouts pueden elaborar decoraciones, regalos y tarjetas para las fiestas. Exhiban sus obras artísticas en exposiciones dentro de asilos de ancianos, iglesias, escuelas u hogares, en la junta del pack o en una organización autorizada. Como proyecto Good Turn for America, hagan tarjetas y ornamentos para compartirlos con una comunidad de ancianos local, un hospital para niños o un centro comunitario. Los niños pueden descubrir diferentes formas de arte, escribir poemas, asistir a una actuación musical, de teatro o exposición de arte, o visitar un museo artístico. Las obras de arte pueden volverse regalos para los familiares. Además de estos proyectos, trabajen en el lazo para el cinturón o broche distintivo Arte o Música.



Planeación del pack

La junta del pack de diciembre es una buena manera de reunir a las familias para aprender a ayudar a los demás haciendo el bien. A pesar de que las personas tengan diferentes opiniones y gustos sobre lo que es una "buena" obra de arte, todos estarán de acuerdo sobre el hecho de que la creatividad en los niños es algo positivo.

Designe los siguientes comités para ayudar con la junta:

Comité de decoraciones: expone las obras de artistas famosos y locales alrededor del área de juntas. Recrea un ambiente acogedor y cálido para las fiestas, dando a los miembros del pack la oportunidad de aprender cómo las personas celebran de diferentes maneras en esta temporada del año. ¡Destaquen la diversidad del pack!

Comité del programa: asegura que estén todos los elementos necesarios para las ceremonias de apertura, clausura y reconocimiento presentes en la sala y listos para ser usados.

Comité de Buena Acción: arma las mesas para las actividades de los Cub Scouts: mesas con materiales para crear tarjetas, ornamentos, decoraciones o regalos; mesas para inscribirse a cantar los villancicos; mesas para recolectar los donativos de alimentos.

Comité de refrigerios: compra los ingredientes para la Arte con galletas (página 23). Organiza el área de refrigerios para que todos los miembros del pack puedan participar.

Algunos de los propósitos de Cub Scouting desarrollados en el tema de este mes incluyen:

Crecimiento espiritual. Los niños entenderán que los talentos son dones que hay que valorar.

Comprensión familiar. Los Cub Scouts y sus familias disfrutan de trabajar juntos para crear obras de arte y compartirlas con los demás.

Este tema está diseñado para promover el desarrollo del carácter y enfatizar estos valores fundamentales:

Fe. Los Cub Scouts explorarán una parte especial de su fe al dar de sí mismos.

Actitud positiva. Los niños demostrarán una buena actitud al expresar sus talentos de manera positiva; ganarán el reconocimiento de otros y verán el efecto que tienen sobre los demás.



Momento de integración

Los Cub Scouts crean invitaciones artísticas para dar a sus amigos que no son miembros de Scouting, invitándoles a la junta del pack de diciembre. Permita a los invitados participar en la elaboración de proyectos festivos, y luego se invitan a sus familias a la visita del pack durante las fiestas.



Junta del pack

ANTES DE LA JUNTA

Todos los comités llegan temprano para organizar sus secciones del área de juntas. El comité de decoraciones acomoda las mesas para cada exposición del den. El comité Good Turn necesitará un amplio espacio: tener mesas disponibles para los Cub Scouts y sus hermanos para crear tarjetas y compartirlas con otros. Si van a recolectar para un proyecto Good Turn, acomodar un área especial para la entrega y recolecta de artículos. El comité de refrigerios instala las mesas y acomoda un área limpia para crear Arte con galletas.

REUNIÓN

Los saludadores dan la bienvenida a las familias Cub Scout y les enseñan dónde dejar sus aportaciones. Indican el camino a los Cub Scouts y a sus hermanos hacia el área Good Turn para crear objetos. Mandan a los adultos a la actividad Vamos a conocernos (página 21).

PARTE PRINCIPAL DE LA JUNTA

Apertura

Llevar a cabo la ceremonia de apertura Colores del arte (página 21), o seleccionar una ceremonia diferente del libro Cub Scout Ceremonies for Dens and Packs (Ceremonias Cub Scout para dens y packs, sólo disponible en inglés).

Oración

Un Cub Scout preseleccionado dice la oración Buena Acción (página 21). Invitar a todos los miembros del pack para unirse a la oración de acuerdo a su tradición.

Rompehielos

Plantear a la audiencia las preguntas Hablar a color (página 21).

Bienvenida y presentaciones

El Cubmaster lleva puestos una boina, un blusón y una insignia que dice "Arte" y trae en la mano una paleta de pintor. "Permitan que me presentarme. Soy el Arte. Algunas personas se ganan la vida con su arte. Para otros, el arte es un pasatiempos. Este mes, nuestros Cub Scouts

han aprendido sobre ello y han creado sus propias obras de arte. ¡Disfrutaremos hoy de la obra de los grandes artistas de nuestro pack!

Canción

El líder cancionero dirige para que canten una canción festiva o una seleccionada del Cancionero Cub Scout. Den Demonstrations

Demostraciones del Den

Los dens están invitados a compartir información sobre sus actividades del mes. Los dens pueden cantar una canción, hacer una representación, mostrar los proyectos del den completados o compartir información sobre sus excursiones en la comunidad o Buenas Acciones.

Juego

Jugar Relevé guante-pinza (página 22).

Reconocimiento

Usar la ceremonia de avance Obras de arte

(página 22) u otra de entre las ceremonias de avance sugeridas.

Avisos

El presidente del comité u otro adulto entra corriendo a la junta con una caja. Explica que dentro de la caja se encuentra un poderoso objeto y cada niño del pack se llevará uno. El Cubmaster contesta que no puede ser tan poderoso. Después de su intercambio, anuncia el tema de enero "¡Energía!" y distribuye automóviles "pinewood derby" a todos los niños. Se anuncian los detalles de la junta (fecha, hora, ubicación, tiempo para pensar, etc.). Se resaltan los planes del pack para la próxima junta y todas las oportunidades Good Turn.

Cubmaster's Minute

Usar el Minuto del Cubmaster: Ayudando a los demás (página 22).



Cubmaster Corner

Rincón del Cubmaster

Acercamiento comunitario

Las múltiples opciones de buenas acciones (Good Turn) de este mes ayudan al pack a presentar el lado históricamente más conocido de Scouting a la comunidad. Con el centenario de Boy Scouts of America a la vuelta de la esquina, usen esta oportunidad para reforzar la relación del pack con su comunidad mostrando las buenas acciones practicadas por los Cub Scouts.

Clausura

Los niños presentan la ceremonia Haz tu mejor esfuerzo (página 22) o seleccione una ceremonia diferente del libro *Cub Scout Ceremonies for Dens and Packs*.



Ceremonias, juegos, canciones, trucos

CEREMONIAS, JUEGOS, CANCIONES, TRUCOS

Actividad: reunión Good Turn

Tener cuatro o cinco mesas o estaciones de trabajo montados con actividades para los Cub Scouts y sus hermanos para entretenerse mientras llegan todos. Acomodar las mesas y estaciones de manera a que aquellos que lleguen tarde puedan trabajar en algo después de terminar la junta. Las estaciones pueden incluir la creación de tarjetas, ornamentos, decoraciones festivas, regalos, etc. Asegurarse de que los materiales necesarios para cada proyecto estén disponibles. Contar con una mesa de inscripción para participar en el canto de villancicos o para visitar los asilos de ancianos y regalar las artesanías elaboradas.

ACTIVIDAD DE REUNIÓN: VAMOS A CONOCERNOS

Usando la Hoja de encuesta de talento familiar encontrado en el *Libro para líderes Cub Scout*, crear una hoja con 10 a 15 (o más, dependiendo del tamaño de su pack) frases o descripciones que correspondan a los padres del pack, tal como "alguien que es policía", "alguien que trabaja en el transporte", "alguien que fue Cub Scout de niño" o "alguien que es Eagle Scout". Dejar un espacio al lado de cada descripción donde el padre correspondiente pueda firmar su nombre. El propósito es que todos se conozcan

y aprendan unos de otros. Durante la junta del pack, el Cubmaster puede pedir a los padres qué aprendieron y de quién lo aprendieron. Es emocionante para los niños que se destaquen sus padres.

Arriba de la hoja, incluir las instrucciones siguientes: "¡Vamos a conocernos!" Encontrar a personas del pack que correspondan a cada una de las descripciones. Preséntese usted mismo y pídale a cada uno que firme su nombre debajo de la línea de texto correspondiente a la descripción que mejor le corresponda. Asegúrese de tener un nombre diferente debajo de cada línea y de que cada persona firma una sola vez.

CEREMONIA DE APERTURA: COLORES DEL ARTE

Material: una bandera de EE.UU.

LÍDER: Los colores están alrededor nuestro por dondequiera. Vemos colores en las obras de arte que tenemos aquí hoy. También vemos colores en nuestra bandera estadounidense. Nuestra bandera está compuesta de tres colores: rojo, blanco y azul. Mientras celebramos hoy el talento artístico de nuestros Cub Scouts, celebremos también los talentos artísticos de los fundadores de nuestro país por los colores dinámicos de nuestra bandera. Repitan por favor después de mí el Pledge de Allegiance.

ORACIÓN: BUENA ACCIÓN

Damos gracias por todo lo que tenemos y que compartimos con los demás. Recordemos hacer una buena acción cada día y ayudar a los demás siempre que se pueda. Amén.

ROMPEHIELOS: HABLAR A COLOR

Veamos si conoces el significado de estas frases coloridas:

1. Cuando decimos que alguien del den 'se pone VERDE', estamos diciendo que...
 - a. tiene mucha suerte.
 - b. se enoja mucho.
 - c. es bueno con las plantas.
2. Cuando decimos que 'cuando el sol se pone ROJO es que tiene agua en el ojo', estamos diciendo que...
 - a. alguien normalmente alegre está llorando.
 - b. va a haber un eclipse.
 - c. viene una tormenta.
3. Cuando decimos que 'más vale una vez ROJO que cien AMARILLO', estamos diciendo que...
 - a. es mejor hacer lo correcto aunque de momento nos dé pena, que sufrir con el miedo a las consecuencias.
 - b. es mejor enojarse que morir de miedo.
 - c. es mejor tener algo bueno que no tener nada por perseguir oro o dinero.
4. Cuando decimos 'el que quiere AZUL celeste, que le cueste' estamos diciendo que...
 - a. para entender el cielo, hay que estudiarlo.
 - b. para tener o lograr algo grande, tenemos que esforzarnos por ello.
 - c. para avanzar o mejorar, el reto tiene que ser muy difícil.
5. Cuando decimos que alguien dio 'bofetada

con guante BLANCO' estamos diciendo que...

- a. se protegió sin ensuciarse.
 - b. uno le pegó a otro ligeramente.
 - c. se defendió con palabras y usando buenas maneras.
6. Cuando decimos 'en la noche, todos los gatos son PARDOS' estamos diciendo que...
- a. sin fijarnos en detalles, todos somos iguales.
 - b. sin buena luz o entendimiento, no podemos ver bien.
 - c. sin educación, no destacamos.
7. Cuando decimos que 'sobre gustos y COLORES no discuten los doctores' estamos diciendo que...
- a. la gente inteligente no discute.
 - b. cada quien tiene sus preferencias.
 - c. a los doctores no les interesan ni los gustos ni los colores.
8. Cuando decimos que 'ni pinta ni da COLOR' estamos diciendo que...
- a. es perfecto y sin manchas.
 - b. una persona es egoísta: no usa las cosas pero no las comparte tampoco.
 - c. es mediocre.

PARODIA: BUSCANDO LA NAVIDAD

Conforme el narrador lee la historia, los Cub Scout llegan con los artículos mencionados y pasan al escenario.

NARRADOR: Érase una vez, un den de Cub Scouts. Los niños decidieron salir y encontrar la Navidad para traerla de vuelta a su den.

El primer Cub Scout creyó haber encontrado la Navidad, y regresó con un árbol navideño.

El segundo Cub Scout creyó haber encontrado la Navidad, y regresó con un regalo para su familia.

El tercer Cub Scout creyó haber encontrado la Navidad y regresó con una bota.

El cuarto Cub Scout regresó al den cantando un villancico.

El quinto Cub Scout también creyó haber encontrado la Navidad; trajo un poco de nieve.

El sexto Cub Scout estaba seguro de haber encontrado la Navidad; regresó al den con Santa Clos.

El séptimo Cub Scout busco por mucho tiempo, pero no encontró nada que pareciera ser la Navidad. Así que regresó al den sin nada, pero con el corazón lleno de amor y buena voluntad, y por lo mismo él es el que realmente trajo consigo la Navidad.

Disfrutemos ese espíritu navideño de amor y buena voluntad todo el año. ¡Feliz Navidad les desea el den ___!

CEREMONIAS DE AVANCE

Obras de arte

Material: copia grande de una pintura de Norman Rockwell o Joseph Csatsari al frente del salón.

CUBMASTER: Niños, esta es una pintura muy especial de (*nombre del artista*). Este artista trabajo por muchos días o meses para crear esto. Es un verdadero logro. Tenemos a niños en nuestro pack que han trabajado para realizar grandes logros también, sus avances.

(*Llame a los que ganaron su insignia Bobcat.*)

Tal como un artista que aprende sobre colores y tintes, estos niños aprendieron mucho sobre las bases de Cub Scouts.

(*Llame a los que les toca recibir su insignia Tiger Cub.*)

Tal como un artista trabaja con modelos, estos Tiger Cubs han trabajado con su compañero adulto para ganarse su insignia Tiger Cub.

(*Llame a los que les toca recibir su insignia Wolf.*)

Tal como un artista aprende cómo usar las herramientas correctas, estos Bear Cub Scouts han aprendido cómo usar herramientas para reparar y construir entre otras cosas.

(*Llame a los que les toca recibir su insignia Bear.*)

Tal como un artista aprende a preparar sus pinturas y materiales, estos Bear Cub Scouts han aprendido a prepararse para diferentes situaciones.

(*Llame a los que les toca recibir su insignia Webelos.*)

Tal como un artista aprende sobre distintos estilos artísticos, los Webelos Scouts han ganado muchas insignias de actividades para lograr su meta: su insignia Webelos.

(*Llame a los que les toca recibir el premio Arrow of Light.*)

El rango más alto de Cub Scouting es el premio Arrow of Light, el cual representa un mundo de conocimiento y experiencia lograda por los Cub Scouts de nuestro pack. ¿Cuál es el reconocimiento para un artista? Quizás exhibir sus obras en un museo. Para nuestros Cub Scouts, el premio Arrow of Light se usa en sus uniformes y luego se transfiere a sus uniformes Boy Scouts. ¡Esa sí que es una obra de arte importante!

Acompañenme a felicitar a todos nuestros Cub Scouts que han avanzado este mes.

Pinta tu avance



El Cubmaster usa una boina y una bata de pintor, y se para al lado del caballete. Usando acuarelas, el Cubmaster pinta sobre una cartulina un

diamante con cada color y explica el significado del color (azul claro, Bobcat; naranja, Tiger Cub; rojo, Wolf; turquesa, Bear; azul oscuro, Webelos;

amarillo fuerte, Premio Arrow of Light), y comparte algunas cosas que han logrado los niños al ganar sus premios.

Paleta de artista

Dibujar una paleta de artista con manchas de colores (usando cartoncillo) representando cada uno de los rangos. El Cubmaster desprende cada uno en secuencia y otorga el rango correspondiente a los niños. Asegúrese de involucrar a los niños en la ceremonia dándoles insignias para que ellos se las repartan a sus niños.

Enmarcado

Material: marcos grandes

Uno por uno, llame a los niños que recibirán premios. Pídale a cada niño que sostenga un marco frente a su cara. El Cubmaster hace comentarios como "esta sí que es una imagen única", "este retrato no tiene precio".

JUEGOS

Mente veloz

Divida a los niños en dos grupos. Haga las siguientes preguntas y anote un punto para el grupo que dé la respuesta correcta primero.

1. ¿Qué letra es una bebida? (T)
2. ¿Qué letra tiene nacionalidad? (Y)
3. ¿Qué letra puede mirar? (V)
4. ¿Juntas, qué letras pueden volar? (A,V)
5. ¿Qué letra exige que uno sea generoso? (D)
6. ¿Qué dice la letra sabia? (C)
7. ¿Cuál es la letra argentina? (CH)

Relevo de guante y pinza

Material: Para cada equipo, un par de guantes de trabajo grandes, un frasco con tapa y cinco pinzas para tender la ropa.

Este relevo es para toda la familia. Dividir el grupo en equipos iguales. Frente a cada equipo, colocar un par de guantes de trabajo grandes y un frasco con tapa. Meter cinco pinzas dentro del frasco. Dar la señal, el primer jugador de cada equipo corre a donde están los objetos, se pone los guantes, vacía el frasco, recoge las pinzas, las regresa al frasco, cierra la tapa del frasco, deja los guantes y regresa corriendo para tocar al jugador que sigue.

CUBMASTERS MINUTE: AYUDANDO A LOS DEMÁS

Esta es un temporada del año en que podemos hacer buenas obras y ayudarle a los demás. Podemos compartir nuestras obras de arte para alegrarle la vida a aquellos que sean menos afortunados y que no se sientan bien. Durante esta temporada de dar y compartir, haz tu mejor esfuerzo por ayudar a los demás y continúa haciéndolo en los meses que siguen.

CEREMONIA DE CLAUSURA: HAZ TU MEJOR ESFUERZO

Personal: Siete Cub Scouts en el escenario, cuatro con letreros: HAZ TU MEJOR ESFUERZO.

CUB SCOUT 1: HAZ el bien a los demás.

CUB SCOUT 2: Esa es la regla de oro.

CUB SCOUT 3: Cub Scouts vestidos de dorado y azul...

CUB SCOUT 4: La ley del pack es TU herramienta especial.

CUB SCOUT 5: La MEJOR manera de saber cómo celebrar esta temporada...

CUB SCOUT 6: Es darle tu mejor ESFUERZO a los demás.

Página del programa del pack para diciembre: Obras de arte

PROGRAMA ACADÉMICO Y DEPORTIVO

Temas académicos Cub Scout

Arte. Aliente a los niños a explorar sus habilidades artísticas usando varios medios. A medida que los niños vayan aprendiendo acerca de las técnicas artísticas, anímelos a conseguir el lazo para el cinturón y el broche distintivo Arte.

Música. Este es un buen mes para conseguir el lazo para el cinturón y el broche distintivo Música. La temporada festiva no sería la misma sin música, un importante modo de expresión artístico.

Temas deportivos Cub Scout

Patinaje sobre hielo. El patinaje sobre hielo es una forma divertida de moverse y practicar algún ejercicio, cosa tan necesaria en el invierno. ¿Por qué no conseguir el lazo para el cinturón y el broche distintivo Patinaje sobre hielo?

¿SABÍAN QUÉ?

El ejecutivo de distrito

El ejecutivo de su distrito puede ser la persona a la que se le dé reconocimiento en la mesa redonda mensual de líderes Cub Scout, aquella que proporciona los folletos que se distribuirán en los eventos de reclutamiento. Este individuo es un profesional retribuido. Él o ella asistió a eventos de capacitación para identificar los mejores recursos disponibles para ayudarle a usted en sus actividades y necesidades para Scouting. El "ED" también se establece como un vínculo con los grupos comunitarios y la organización autorizada. La próxima vez que vea a su ejecutivo de distrito, dígame "gracias" por ser su compañero. El mejor interés de los niños es la meta común de ambos.

GOOD TURN FOR AMERICA

La junta del pack dará a los niños, a sus hermanos y familias la oportunidad de ayudar

Obtenga Recursos del programa especiales para el Centenario en

www.scouting.org/100years



CUB SCOUT 7: Y ahora, por esa razón, les deseamos...

TODOS: ¡Felices fiestas!

REFRIGERIOS: ARTE CON GALLETAS

Ingredientes: galletas en forma de elementos

festivos, glaseado, chispas para espolvorear, dulces variados.

Los miembros del pack crean sus propias obras artísticas al decorar las galletas.

a proporcionar una cálida bienvenida o regalo a muchas personas. Llevar las tarjetas, ornamentos, regalos y alimentos donados que se recolectaron durante la actividad de la junta del pack a los asilos de ancianos o refugios seleccionados por el pack. Los niños pueden cantar luego villancicos a los residentes, alegrándoles así las fiestas.

RECURSOS BSA

Pack Record Book (No. 33819, sólo disponible en inglés). Este libro ayudará a los tesoreros del pack y a todos quienes estén encargados de mantener un registro del pack. Además de la preocupación de seguir los lineamientos y las políticas de BSA, el prestar atención a los detalles de registro de recibos, la exactitud de registro y el control concienzudo de las finanzas del pack, ayudará a brindar un programa sólido para las familias Cub Scout.

JUNTA DE PLANEACIÓN DE LOS LÍDERES DEL PACK

Los líderes del pack se reúnen una o dos semanas antes de la junta del pack de diciembre para ultimar detalles y preparar la junta de enero.

- Destacar las contribuciones del den en la junta del pack. Los líderes especifican lo que harán sus niños para que los esfuerzos del den no se dupliquen.
- El tema del próximo mes es ¡Energía! Enero es el mes del pinewood derby. Asegurarse de que los comités y voluntarios necesarios estén en posición. Si se necesita cubrir algún puesto, explique el trabajo en la junta del pack e invite a un miembro del pack a llenar el puesto.
- El comité del banquete azul y oro expone los planes para este evento importante.
- El instructor del pack encabeza el Mejoramiento de liderazgo de unidad no. 1, Avance. Explicar que el avance para los niños es más que simples insignias; es un logro. Asesorar a los líderes que tienen niños que no están avanzando y encontrar un acuerdo

sobre la cantidad de avances que puedan completarse para el banquete azul y oro de febrero. Elegir un tema para el próximo mes.

MIRANDO HACIA DELANTE

El centenario de Boy Scouts of America es en febrero. Averigüe acerca de los planes del concilio local para dicha ocasión. Planee la participación del pack.

Para aquellos Webelos Scouts que estén a punto de conseguir el premio Arrow of Light, asegúrese de tener oportunidades disponibles para que estos niños puedan completar los requisitos específicos.

PUNTOS DESTACADOS DE LA CAPACITACIÓN DEL PACK

Asegurarse de que todos los líderes estén capacitados para sus puestos actuales. Preparar una hoja de registro de capacitación del pack donde se anotarán las fechas en que cada líder ha completado Fast Start, Capacitación de líder para un puesto específico, pow wow o Universidad de Scouting, Capacitación para la protección juvenil, BALOO o Técnicas al aire libre para los líderes Webelos, Insignia de madera, y conferencia de desarrollo de capacitación. Animar a los líderes a acudir a la mesa redonda de líderes Cub Scout local. Invitar a un líder a participar con usted y mostrarles el valor de esta actividad mensual. Preveer fechas, horarios y ubicaciones para las oportunidades de capacitación del distrito local.

FONDO DE AMISTAD MUNDIAL

Explicar brevemente el propósito del Fondo de amistad mundial de BSA y distribuya ejemplares del folleto Fondo de amistad mundial (no. 22-159). Alentar a los líderes a organizar una colecta para el fondo de la junta del pack de diciembre. Para más información, contactar al departamento internacional de la sede nacional BSA, 1325 West Walnut Hill Lane, P.O. Box 152079, Irving, Texas 75015-2079.